

SAEP



3
2
1
0

Sistema de Avaliação Educacional de Palmas



FOTO: DIVULGAÇÃO/PREFEITURA DE PALMAS

Relatório da Avaliação Bimestral 1 2023



SECRETARIA MUNICIPAL
DA EDUCAÇÃO

PREFEITURA
PALMAS
A CAPITAL DE TODOS OS TOCANTINENSES

AVALIAÇÃO BIMESTRAL 1 RELATÓRIOS SAEP 2023

**Componentes:
Linguagens, Matemática,
Ciências da Natureza e Ciências Humanas**

Turmas Avaliadas: do 1º ao 9º anos EF



EXPEDIENTE

Cinthia Ribeiro
Prefeita de Palmas

Maria de Fátima Pereira de Sena e Silva
Secretária Municipal da Educação

Fernanda Rodrigues da Silva
Secretária Executiva

Anice de Souza Moura
Superintendente de Avaliação e Desempenho Educacional

Maria Antonia Almeida Costa Andrade
Diretora de Avaliação, Estatística e Formação

Nayjla Lane Ramos Gonçalves
Gerente de Avaliação e Estatística

Janeydes Alves Pereira Gaspar
Gerente de Formação

Colaboradores

Ana Kamila da Silva
Ana Paola Cavalcanti Marinho
Ana Paula da Silva Barbosa Castro
Andreane Dantas da Silva Peres
Aline Oliveira Carvalho
Cirley Bandeira de Abreu
Evelyn da Silva Santos Mataveli
Fabiana Goulart
Francisco Alves Nascimento
Genecy Paula da Silva
Gislene Pires de Camargos Ferreira
Jabson da Cunha Silva
Jacqueline Alves Michelin
Joneidson Marinho Lustosa
Junio Batista do Nascimento
Jaziva Ramos de Jesus

Luzia Asevedo da Silva
Leticia Silva Rodrigues
Manoel Messias Antônio de Lima
Marcones Sousa Almeida
Marcelly Pereira da Silveira
Marcos Ivon Silva Pereira
Marcos Antônio da Silva Júnior
Maria da Conceição Lopes Santana
Maria Rosalina Ribeiro
Maria Socorro da Silva
Nímea Gomes da Cruz Silveira
Oswaldo Soares Neto
Pracidina Chaves Moura
Raimundo Bezerra
Ronegleses Milhomen da Silva
Vânia Soares Lemos
Wanderlei Pedro de Araújo Silva

REVISÃO, DIAGRAMAÇÃO E FORMATAÇÃO:

Maria Antônia Almeida Costa Andrade
Ronegleses Milhomen da Silva

SUMÁRIO

INTRODUÇÃO	05
RESULTADOS DA AVALIAÇÃO BIMESTRAL 1 – 1º ANO EF.....	07
RESULTADOS DA AVALIAÇÃO BIMESTRAL 1 – 2º ANO EF.....	10
RESULTADOS DA AVALIAÇÃO BIMESTRAL 1 – 3º ANO EF.....	14
RESULTADOS DA AVALIAÇÃO BIMESTRAL 1 – 4º ANO EF.....	17
RESULTADOS DA AVALIAÇÃO BIMESTRAL 1 – 5º ANO EF.....	20
RESULTADOS DA AVALIAÇÃO BIMESTRAL 1 – 6º ANO EF.....	23
RESULTADOS DA AVALIAÇÃO BIMESTRAL 1 – 7º ANO EF.....	26
RESULTADOS DA AVALIAÇÃO BIMESTRAL 1 – 8º ANO EF.....	29
RESULTADOS DA AVALIAÇÃO BIMESTRAL 1 – 9º ANO EF.....	32
CONSIDERAÇÕES FINAIS.....	35



INTRODUÇÃO

A Secretaria Municipal da Educação de Palmas (SEMED) realizou, nos dias 25 e 27 de abril de 2023 a AVALIAÇÃO BIMESTRAL 1 do Sistema de Avaliação Educacional de Palmas (SAEP).

A Avaliação Bimestral 1 versou sobre os componentes de Linguagens, Matemática, Ciências da Natureza e Ciências Humanas abrangendo as turmas do 1º ao 9º anos do Ensino Fundamental, sendo que as avaliações dos 1º e 2º anos são as de Percurso. Os itens que compõem as avaliações do SAEP são elaborados dentro de critérios técnicos e amplamente revisados pela equipe da Diretoria de Avaliação, Estatística e Formação, os quais são professores especialistas nas áreas das disciplinas objetos das avaliações.

Há também de se ressaltar que todos os itens que compõem as avaliações são construídos a partir das Matrizes de Referência elaboradas em conformidade com o Documento Curricular do Tocantins (DCT), apresentando um recorte das habilidades e eixos temáticos considerados possíveis de serem aferidas por meio do instrumento utilizado em avaliações de larga escala.

Dentre os objetivos do SAEP destacamos o de oferecer à sociedade uma análise do desempenho escolar, a criação de indicadores educacionais para o estabelecimento de metas que visem a melhoria do ensino, detectar os pontos em que devem ser efetuadas as intervenções pedagógicas junto às unidades educacionais para que estas sejam cada vez melhores, bem como produzir informações para subsidiar os gestores públicos na tomada de decisões relativas a políticas educacionais voltadas para a equidade e para melhoria da qualidade da educação do nosso município.

Acreditamos que com essas informações, seja possível implementar ações mais condizentes com a proposta de uma educação que visa a excelência na qualidade e a promoção de oportunidades educacionais como um valor fundamental da educação democrática.

A SEMED compartilha com a comunidade em geral o bom êxito nos resultados alcançados durante esse processo, bem como agradece a todos os profissionais envolvidos na aplicação e coordenação da referida avaliação, o que ratifica o compromisso de todos os funcionários da educação municipal de Palmas com uma oferta de ensino de qualidade.

**GRÁFICOS CONSOLIDADOS
AVALIAÇÃO BIMESTRAL 1
1° E 2° ANOS**

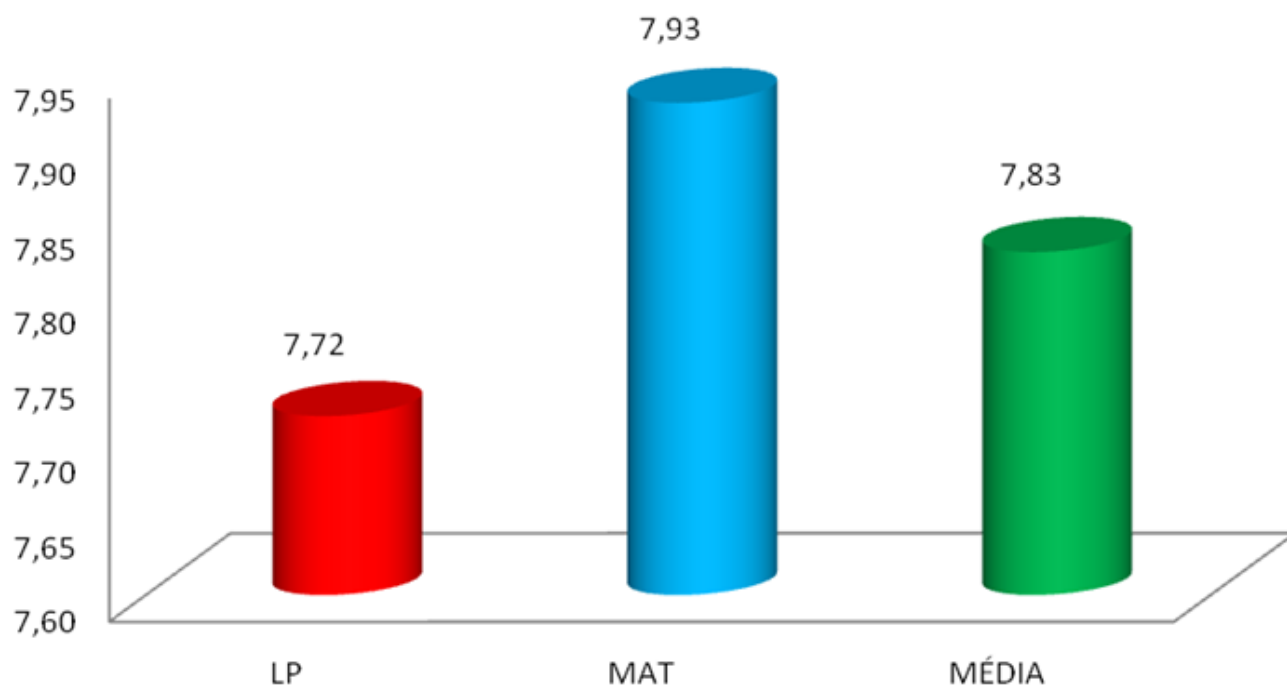


RESULTADOS DA AVALIAÇÃO BIMESTRAL 1 - 1º ANO

RESULTADOS POR UNIDADE - 1º ANO			
	LP	MA	MÉDIA
ETI MARCOS FREIRE	9,85	9,35	9,60
EM AURELIO BUARQUE	9,41	9,50	9,46
CMEI CANTINHO DA ALEGRIA	9,35	9,05	9,20
EM CRISPIM ALENCAR	9,16	9,06	9,11
ETI PROFA SUELI RECHE	9,00	9,17	9,08
CMEI CARROSSEL	8,94	8,94	8,94
EM BENEDITA GALVAO	9,02	8,57	8,79
ETI OLGA BENARIO	8,77	8,69	8,73
ETI CAROLINE CAMPELO	8,91	8,53	8,72
CMEI PRINCIPES E PRINCESAS	8,51	8,41	8,46
EM PR PAULO LEIVAS	8,44	8,38	8,41
ETI MONSENHOR PIAGEM	8,34	8,40	8,37
EM MARIA VERONICA	8,21	8,47	8,34
EM DEGRAUS DO SABER	8,02	8,65	8,33
ETI LUIZ NUNES	8,29	8,25	8,27
ETI PROF FIDENCIO BOGO	8,22	8,30	8,26
ETI PE JOSIMO	8,46	7,97	8,21
ETI CORA CORALINA	7,89	8,47	8,18
ETI SANTA BARBARA	8,10	8,17	8,13
EM PAULO FREIRE	8,16	7,90	8,03
ETI APRIGIO DE MATOS	8,16	7,84	8,00
ETI DANIEL BATISTA	7,70	8,27	7,98
ETI EURIDICE DE MELLO	7,63	7,96	7,79
EM MONTEIRO LOBATO	7,33	8,11	7,72
EM CARLOS DRUMMOND	7,51	7,78	7,65
ETI ANISIO TEIXEIRA	8,07	7,08	7,57
ETI ALMIRANTE TAMANDARE	7,22	7,57	7,39
EM PROFA ROSEMIR	7,04	7,65	7,34
EM LUCIA SALES	6,88	7,37	7,12
CMEI MIUDINHOS	6,86	7,13	7,00
EM THIAGO BARBOSA	6,74	7,09	6,92
EM FRANCISCA BRANDAO	6,38	7,25	6,82
EM MARIA ROSA	6,47	6,77	6,62
EM ESTEVAO CASTRO	6,03	7,17	6,60
EM HENRIQUE TALONE	5,33	5,93	5,63
EM ANTONIO GONCALVES	5,17	6,05	5,61
MÉDIA GERAL DA REDE	7,72	7,93	7,83

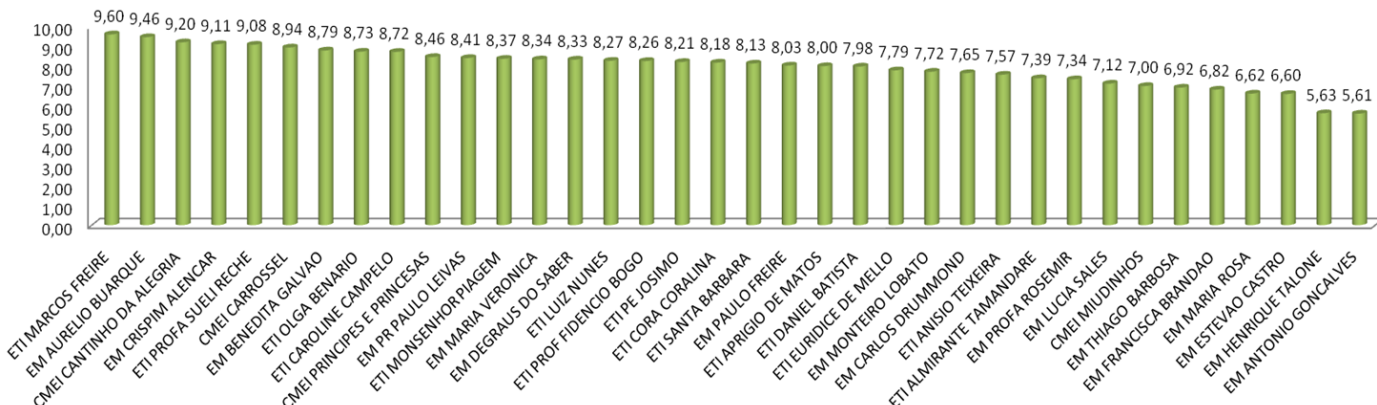
MÉDIA GERAL DA REDE - AVALIAÇÃO BIMESTRAL 1 (1º ANO)

MÉDIA GERAL DA REDE

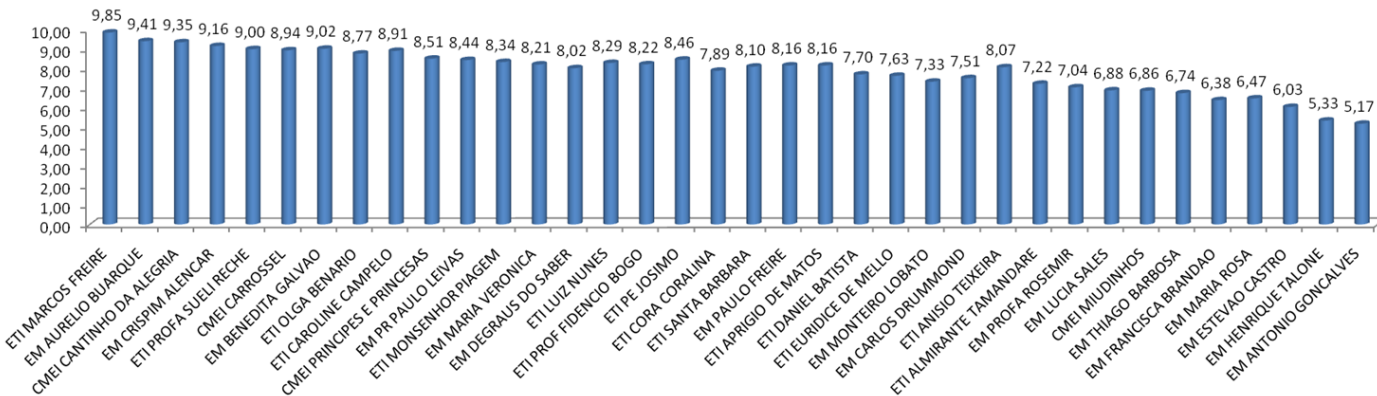


GRÁFICOS DOS RESULTADOS POR COMPONENTE CURRICULAR

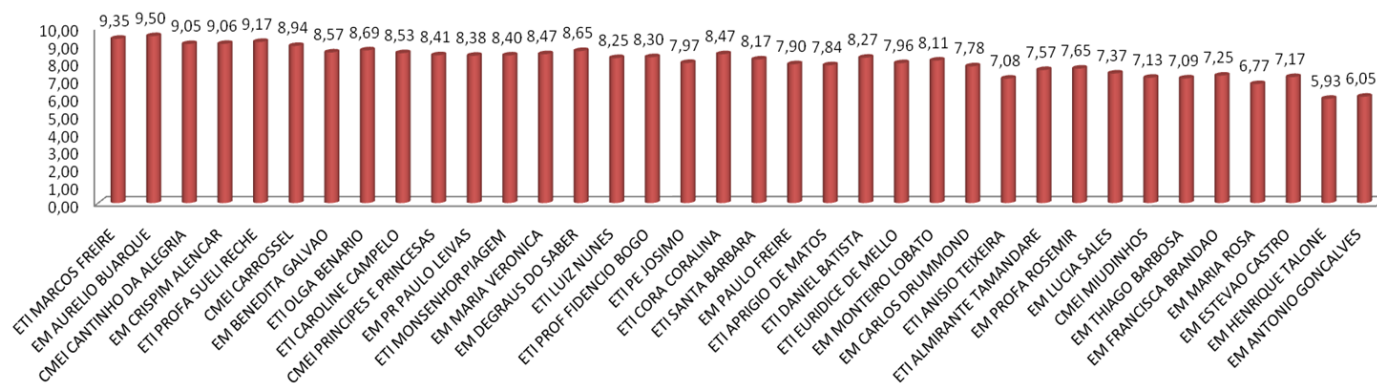
RESULTADOS AV. BIMESTRAL I - MÉDIA
1º ANO



RESULTADOS AV. BIMESTRAL I - LINGUAGENS
1º ANO



RESULTADOS AV. BIMESTRAL I - MAT
1º ANO

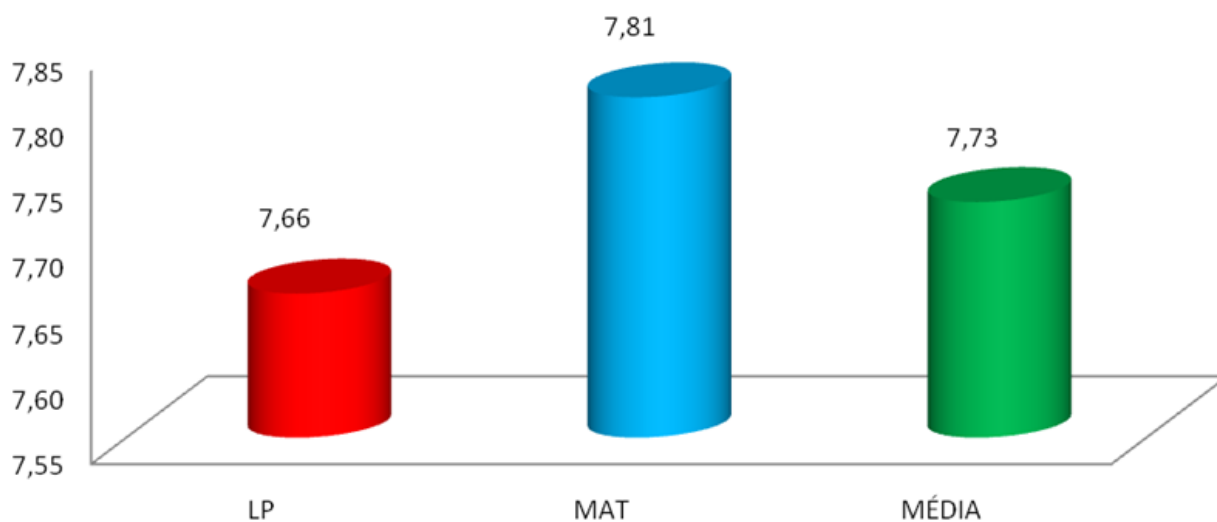


RESULTADOS DA AVALIAÇÃO BIMESTRAL 1 - 2º ANO

RESULTADOS POR UNIDADE - 2º ANO			
	LP	MA	MÉDIA
CMEI MIUDINHOS	7,40	7,02	7,21
CMEI PRINCIPES E PRINCESAS	8,08	7,31	7,70
EM ANTONIO GONCALVES	7,10	7,54	7,32
EM AURELIO BUARQUE	8,31	8,93	8,62
EM BENEDITA GALVAO	8,40	9,01	8,71
EM CARLOS DRUMMOND	8,13	8,12	8,13
EM CRISPIM ALENCAR	7,46	7,67	7,56
EM DEGRAUS DO SABER	8,58	8,88	8,73
EM ESTEVAO CASTRO	6,78	6,92	6,85
EM FRANCISCA BRANDAO	8,60	8,40	8,50
EM HENRIQUE TALONE	6,29	6,37	6,33
EM LUCIA SALES	8,00	8,02	8,01
EM MARIA ROSA	6,34	6,25	6,30
EM MARIA VERONICA	7,94	7,94	7,94
EM PAULO FREIRE	8,38	8,64	8,51
EM PR PAULO LEIVAS	9,05	9,27	9,16
EM PROFA ROSEMIR	6,59	7,49	7,04
EM THIAGO BARBOSA	7,67	8,38	8,03
ETI ALMIRANTE TAMANDARE	7,48	8,22	7,85
ETI ANISIO TEIXEIRA	8,51	8,07	8,29
ETI APRIGIO DE MATOS	8,95	8,29	8,62
ETI CAROLINE CAMPELO	7,29	7,00	7,14
ETI CORA CORALINA	7,48	7,72	7,60
ETI DANIEL BATISTA	6,78	6,98	6,88
ETI EURIDICE DE MELLO	8,16	7,67	7,91
ETI LUIZ NUNES	5,27	8,09	6,68
ETI MARCOS FREIRE	5,10	8,65	6,88
ETI MONSENHOR PIAGEM	7,51	7,96	7,74
ETI OLGA BENARIO	7,95	7,92	7,93
ETI PE JOSIMO	6,93	6,42	6,67
ETI PROF FIDENCIO BOGO	6,18	5,44	5,81
ETI PROFA SUELI RECHE	5,81	5,63	5,72
ETI SANTA BARBARA	7,02	7,38	7,20
MÉDIA GERAL DA REDE	7,66	7,81	7,73

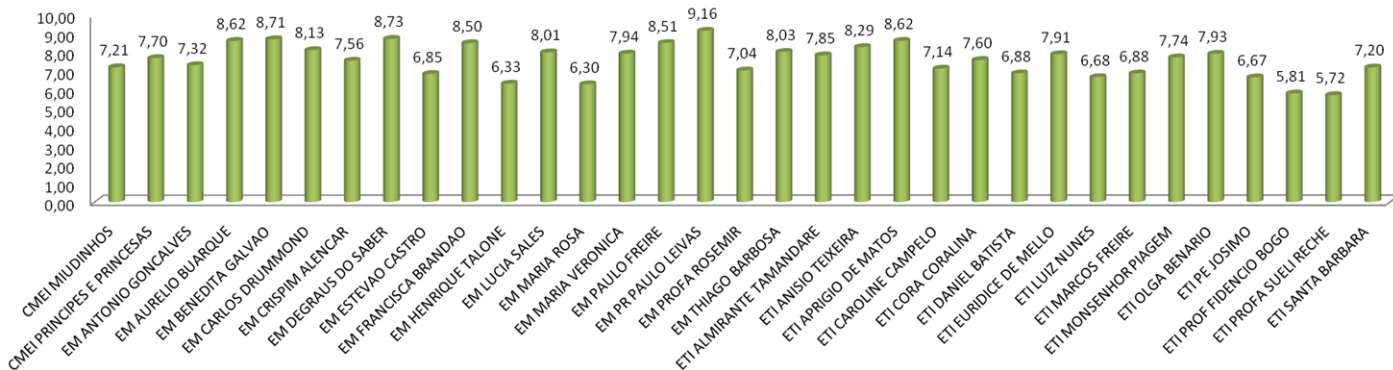
MÉDIA GERAL DA REDE - AVALIAÇÃO BIMESTRAL 1 (2º ANO)

MÉDIA GERAL DA REDE

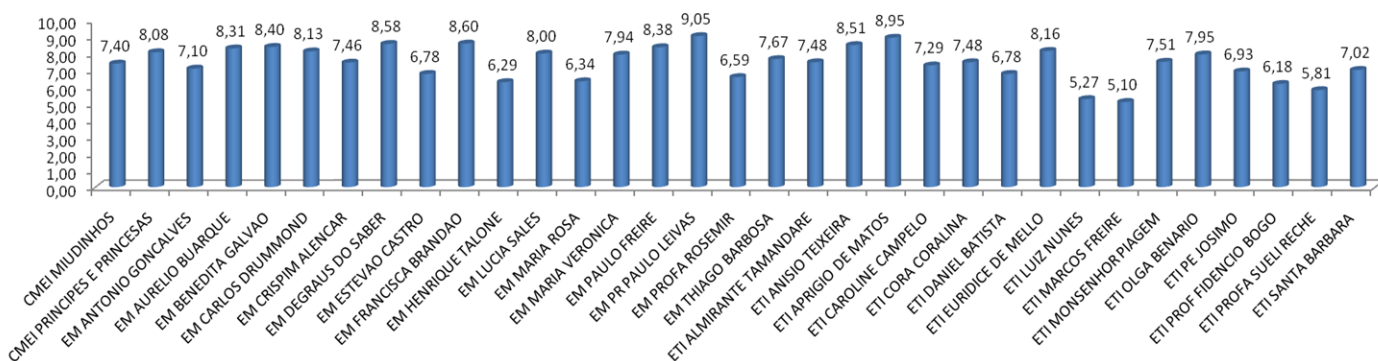


GRÁFICOS DOS RESULTADOS POR COMPONENTE CURRICULAR

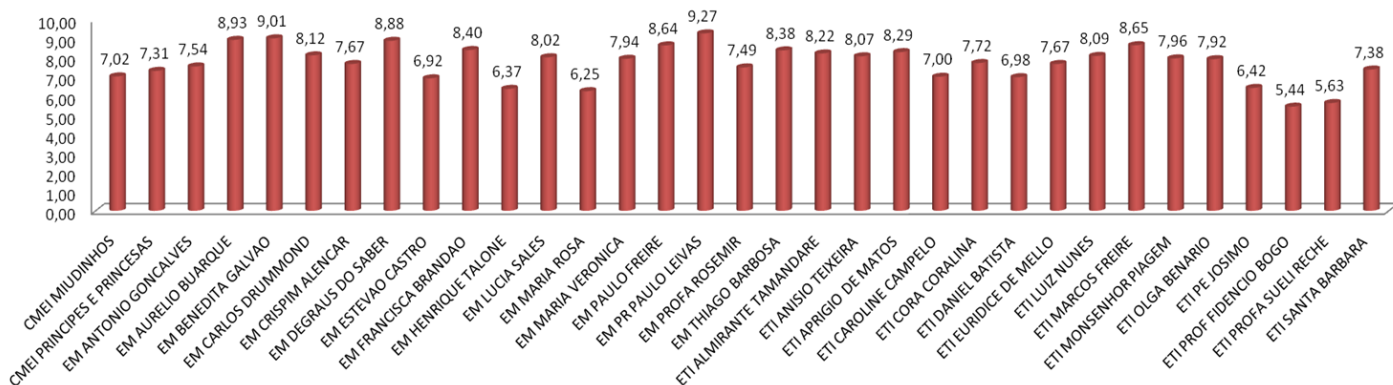
RESULTADOS AV. BIMESTRAL I - MÉDIA 2º ANO



RESULTADOS AV. BIMESTRAL I - LINGUAGENS 2º ANO



RESULTADOS AV. BIMESTRAL I - MAT 2º ANO



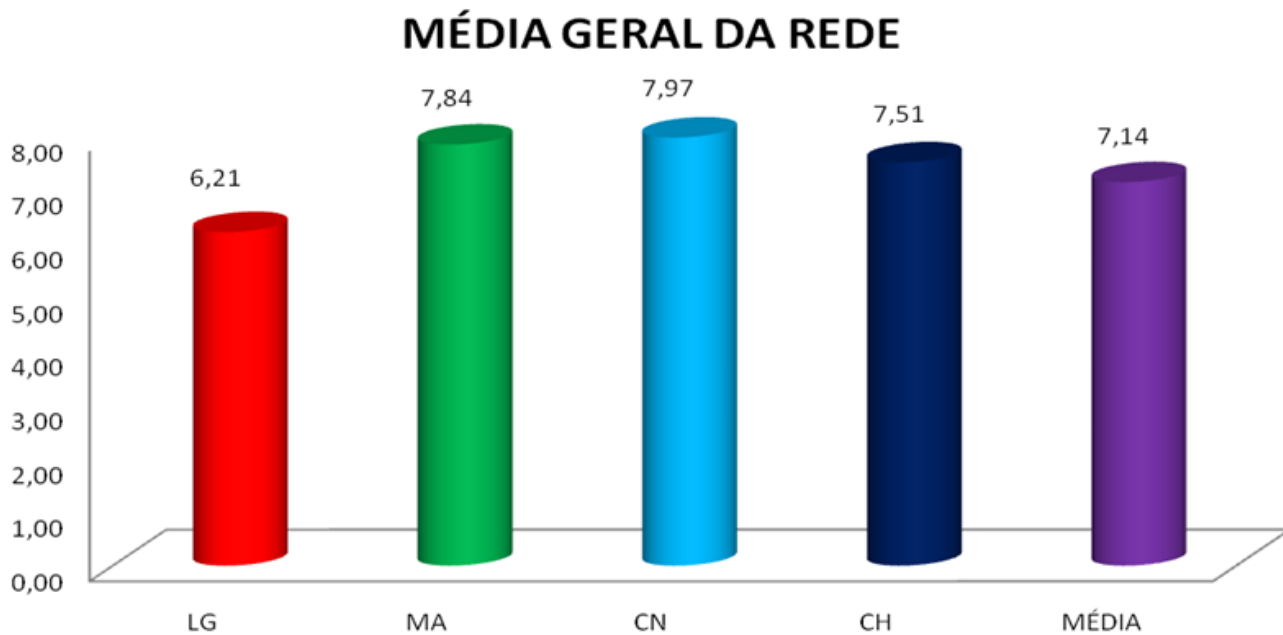
**RESULTADOS CONSOLIDADOS DA REDE
ENSINO FUNDAMENTAL
3° AO 9° ANO**



RESULTADOS DA AVALIAÇÃO BIMESTRAL 1 - 3º ANO

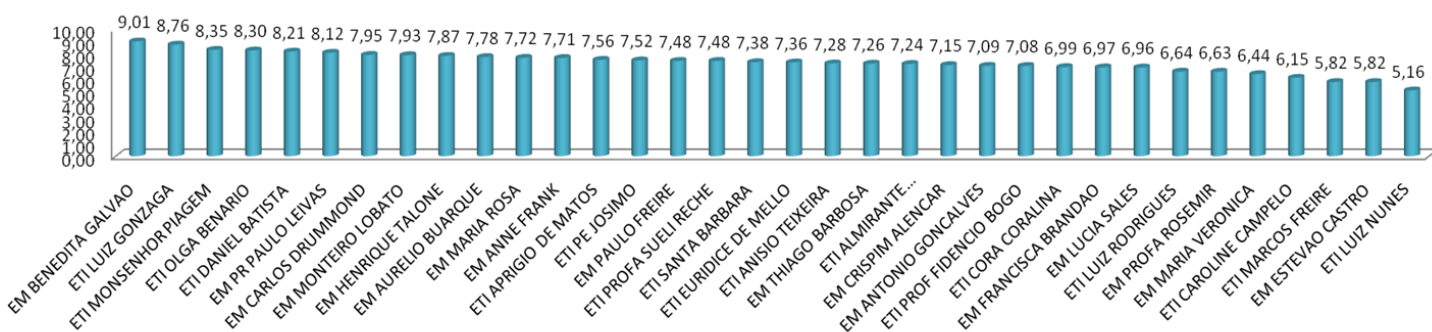
RESULTADOS POR UNIDADE - 3º ANO					
	LG	MA	CN	CH	MÉDIA
EM BENEDITA GALVAO	8,72	9,33	8,52	9,49	9,01
ETI LUIZ GONZAGA	7,62	8,83	9,29	9,29	8,76
ETI MONSENHOR PIAGEM	7,11	9,05	8,67	8,58	8,35
ETI OLGA BENARIO	7,12	8,72	8,87	8,49	8,30
ETI DANIEL BATISTA	6,41	9,15	8,31	8,99	8,21
EM PR PAULO LEIVAS	7,16	8,80	8,71	7,80	8,12
EM CARLOS DRUMMOND	6,58	8,59	8,83	7,81	7,95
EM MONTEIRO LOBATO	6,53	8,31	8,99	7,88	7,93
EM HENRIQUE TALONE	6,50	8,37	8,50	8,12	7,87
EM AURELIO BUARQUE	6,55	8,46	8,21	7,90	7,78
EM MARIA ROSA	6,95	8,18	7,93	7,83	7,72
EM ANNE FRANK	6,27	8,16	8,45	7,96	7,71
ETI APRIGIO DE MATOS	6,51	7,48	8,08	8,17	7,56
ETI PE JOSIMO	6,63	7,91	8,08	7,48	7,52
EM PAULO FREIRE	6,57	7,91	7,53	7,93	7,48
ETI PROFA SUELI RECHE	6,04	7,49	8,53	7,87	7,48
ETI SANTA BARBARA	5,78	7,95	8,13	7,66	7,38
ETI EURIDICE DE MELLO	6,35	7,84	7,74	7,52	7,36
ETI ANISIO TEIXEIRA	6,17	7,92	7,52	7,51	7,28
EM THIAGO BARBOSA	5,60	7,79	8,88	6,77	7,26
ETI ALMIRANTE TAMANDARE	5,82	7,92	7,76	7,45	7,24
EM CRISPIM ALENCAR	6,13	8,01	7,64	6,80	7,15
EM ANTONIO GONCALVES	5,39	7,25	8,15	7,55	7,09
ETI PROF FIDENCIO BOGO	6,57	7,97	6,96	6,82	7,08
ETI CORA CORALINA	5,53	7,37	7,59	7,46	6,99
EM FRANCISCA BRANDAO	5,42	7,47	8,04	6,95	6,97
EM LUCIA SALES	5,90	7,37	7,54	7,05	6,96
ETI LUIZ RODRIGUES	5,39	6,91	7,44	6,84	6,64
EM PROFA ROSEMIR	5,48	7,09	7,43	6,51	6,63
EM MARIA VERONICA	5,21	7,16	6,94	6,47	6,44
ETI CAROLINE CAMPELO	4,97	6,20	6,76	6,68	6,15
ETI MARCOS FREIRE	4,76	5,74	6,70	6,08	5,82
EM ESTEVAO CASTRO	4,86	5,92	6,70	5,78	5,82
ETI LUIZ NUNES	5,26	5,66	4,44	5,28	5,16
MÉDIA GERAL DA REDE	6,21	7,84	7,97	7,51	7,14

MÉDIA GERAL DA REDE - AVALIAÇÃO BIMESTRAL 1 (3º ANO)

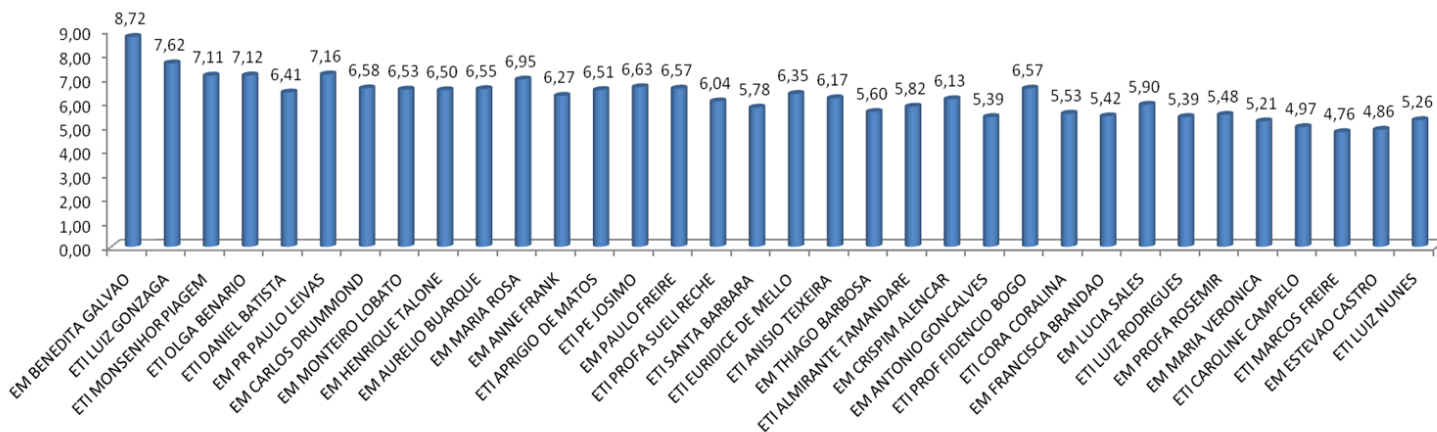


GRÁFICOS DOS RESULTADOS POR COMPONENTE CURRICULAR

RESULTADOS AV. BIMESTRAL I - MÉDIA
3º ANO

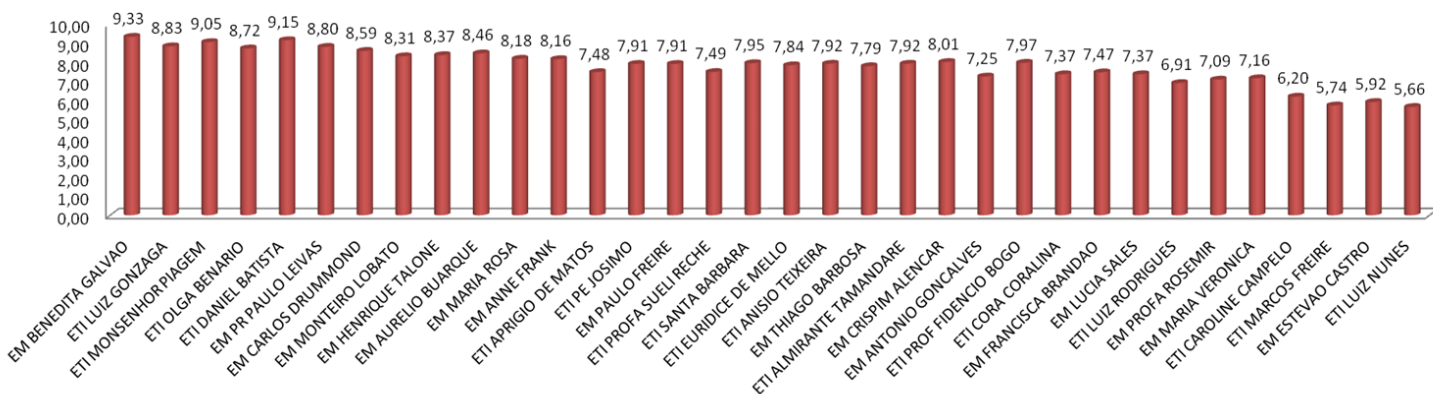


RESULTADOS AV. BIMESTRAL I - LINGUAGENS
3º ANO

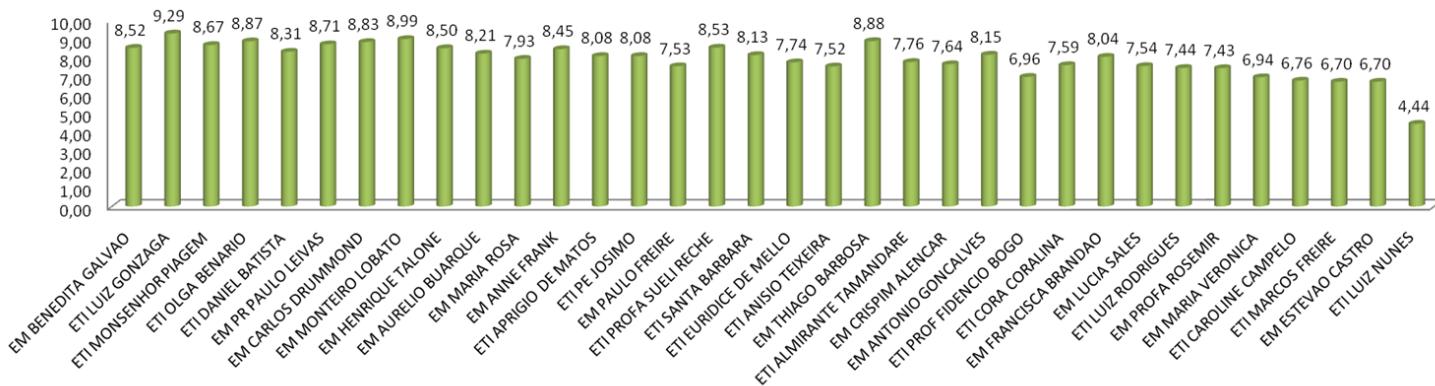


GRÁFICOS DOS RESULTADOS POR COMPONENTE CURRICULAR

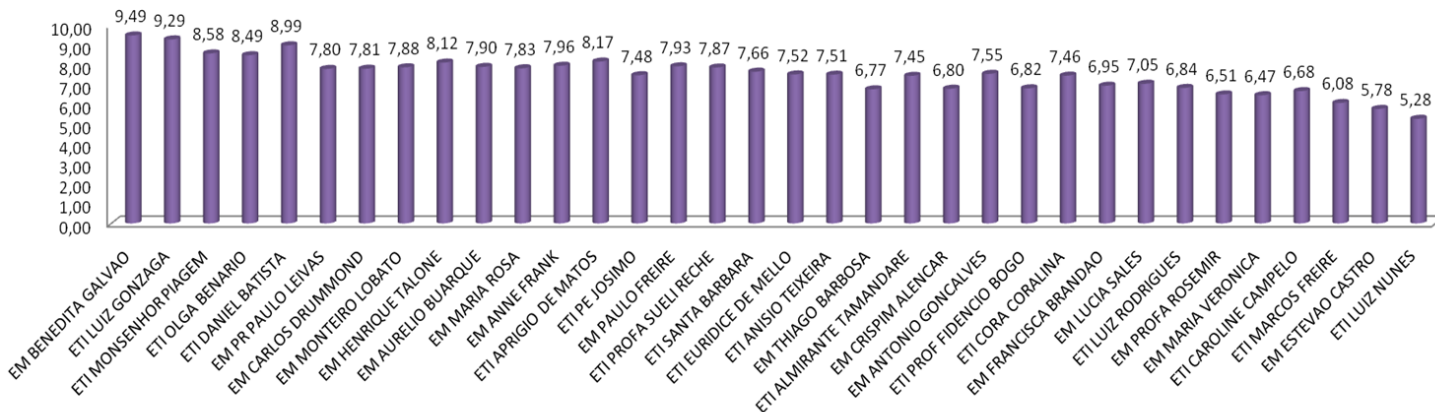
RESULTADOS AV. BIMESTRAL I - MAT 3º ANO



RESULTADOS AV. BIMESTRAL I - C. NATUREZA 3º ANO



RESULTADOS AV. BIMESTRAL I - C. HUMANAS 3º ANO

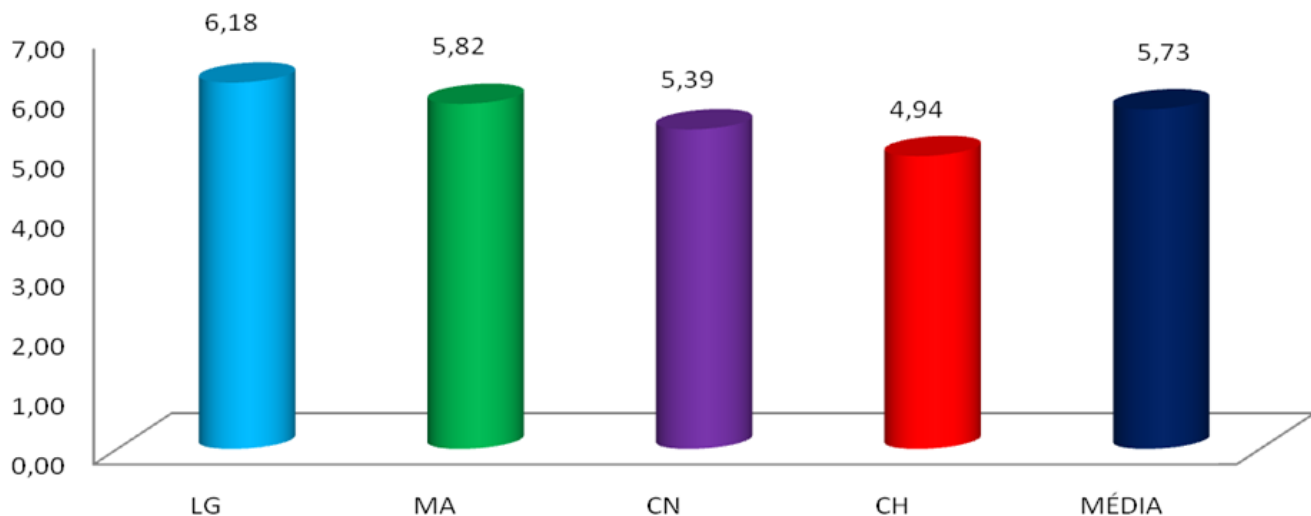


RESULTADOS DA AVALIAÇÃO BIMESTRAL 1 - 4º ANO

RESULTADOS POR UNIDADE - 4º ANO					
	LG	MA	CN	CH	MÉDIA
ETI LUIZ GONZAGA	6,92	8,29	6,54	7,93	7,42
ETI CAROLINE CAMPELO	7,79	7,50	7,09	6,66	7,26
EM BEATRIZ RODRIGUES	7,59	7,00	6,24	6,40	6,81
EM PR PAULO LEIVAS	7,04	6,66	6,41	6,16	6,57
EM LUCIA SALES	6,76	6,92	6,71	5,84	6,56
EM ANNE FRANK	7,46	6,73	6,50	5,40	6,52
EM HENRIQUE TALONE	7,08	6,73	6,32	5,85	6,49
EM ANTONIO JOBIM	7,03	6,59	6,25	5,72	6,40
ETI OLGA BENARIO	6,68	6,80	6,28	5,46	6,31
ETI PROFA SUELI RECHE	6,72	6,29	5,77	5,19	5,99
EM MONTEIRO LOBATO	6,82	6,21	5,48	5,31	5,96
ETI MONSENHOR PIAGEM	6,60	6,53	5,52	5,00	5,91
EM PAULO FREIRE	6,59	6,42	5,32	5,26	5,90
EM MARIA VERONICA	6,36	5,84	5,60	5,33	5,78
ETI EURIDICE DE MELLO	6,50	5,65	6,09	4,88	5,78
ETI PROF FIDENCIO BOGO	6,37	5,14	5,18	6,10	5,70
ETI ANISIO TEIXEIRA	6,37	5,71	5,41	4,66	5,54
ETI LUIZ RODRIGUES	6,25	5,70	5,09	4,46	5,37
ETI APRIGIO DE MATOS	5,72	5,84	5,53	4,28	5,34
ETI ALMIRANTE TAMANDARE	5,95	5,75	4,78	4,46	5,23
EM CRISPIM ALENCAR	5,44	5,41	4,91	5,00	5,19
ETI DANIEL BATISTA	5,99	5,54	4,78	4,42	5,18
ETI PE JOSIMO	5,69	5,20	4,51	4,73	5,03
EM MESTRE PACIFICO	5,50	5,72	4,79	4,06	5,02
EM PROFA SAVIA	5,37	4,89	4,95	4,24	4,86
EM THIAGO BARBOSA	5,39	4,90	4,85	4,31	4,86
ETI CORA CORALINA	5,45	5,22	4,44	4,22	4,83
ETI MARCOS FREIRE	4,40	5,52	4,83	4,42	4,79
EM ANTONIO GONCALVES	5,17	4,94	4,77	4,26	4,79
EM ESTEVAO CASTRO	5,71	4,67	4,52	4,01	4,73
ETI LUIZ NUNES	7,56	3,56	3,54	4,06	4,68
EM PROFA ROSEMIR	4,85	4,82	4,39	3,84	4,47
ETI SANTA BARBARA	4,88	4,54	4,46	3,99	4,47
EM AURELIO BUARQUE	4,86	4,59	4,07	4,31	4,46
EM MARIA ROSA	5,08	4,73	4,06	3,59	4,37
ETI PROFA MARGARIDA LEMOS	5,13	4,15	4,42	3,71	4,35
MÉDIA GERAL DA REDE	6,18	5,82	5,39	4,94	5,73

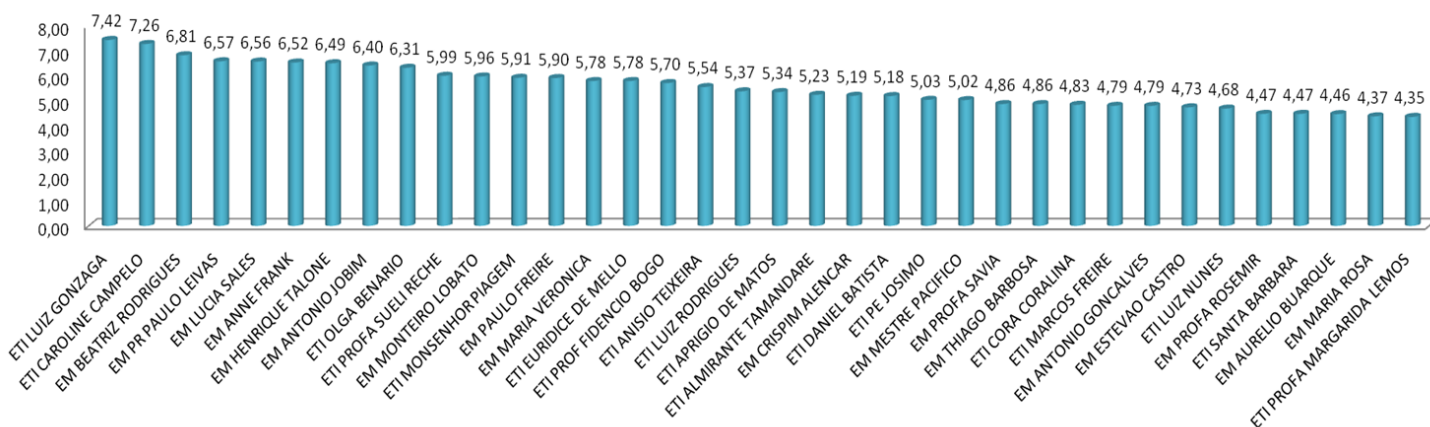
MÉDIA GERAL DA REDE - AVALIAÇÃO BIMESTRAL 1 (4º ANO)

MÉDIA GERAL DA REDE

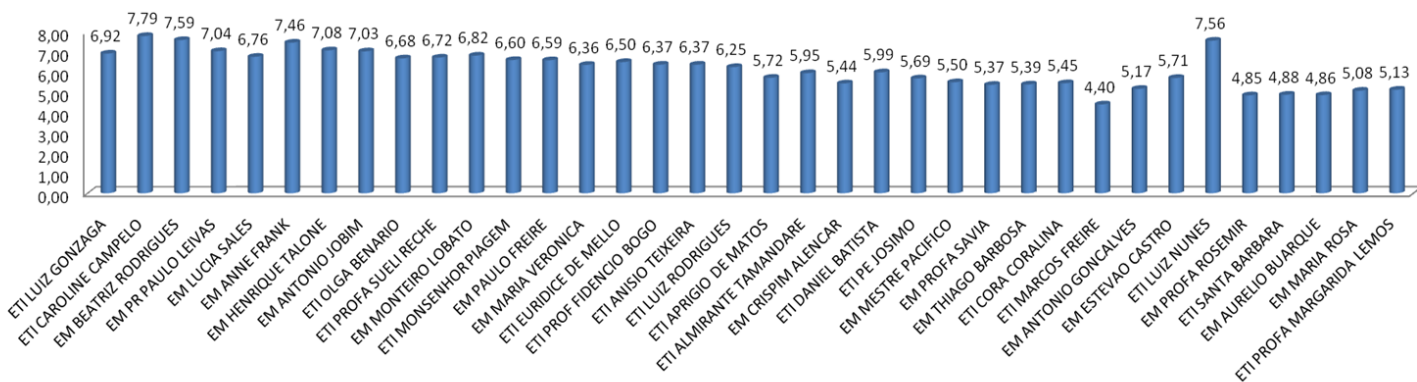


GRÁFICOS DOS RESULTADOS POR COMPONENTE CURRICULAR

RESULTADOS AV. BIMESTRAL I - MÉDIA 4º ANO

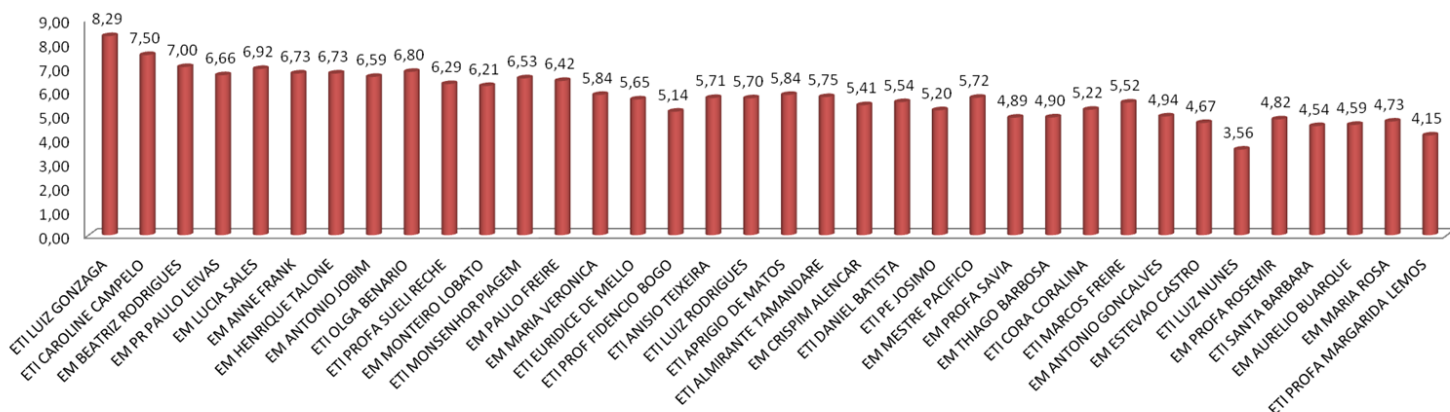


RESULTADOS AV. BIMESTRAL I - LINGUAGENS 4º ANO

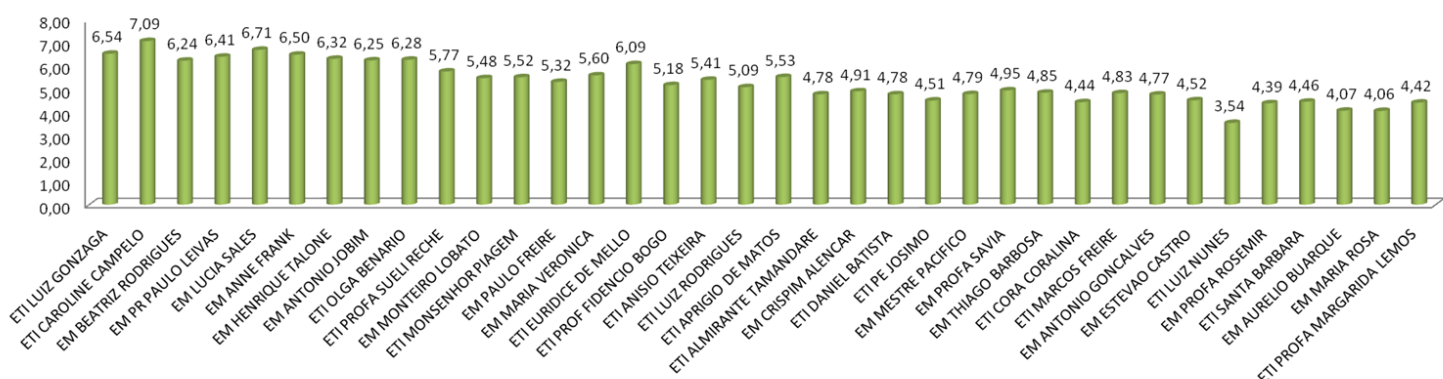


GRÁFICOS DOS RESULTADOS POR COMPONENTE CURRICULAR

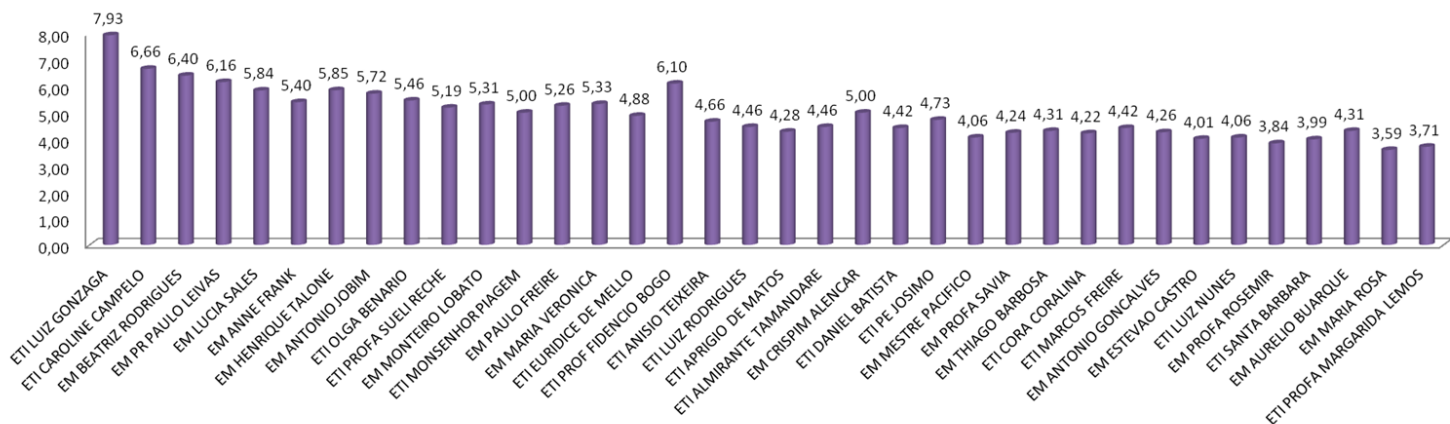
RESULTADOS AV. BIMESTRAL I - MAT 4º ANO



RESULTADOS AV. BIMESTRAL I - C. NATUREZA 4º ANO



RESULTADOS AV. BIMESTRAL I - C. HUMANAS 4º ANO

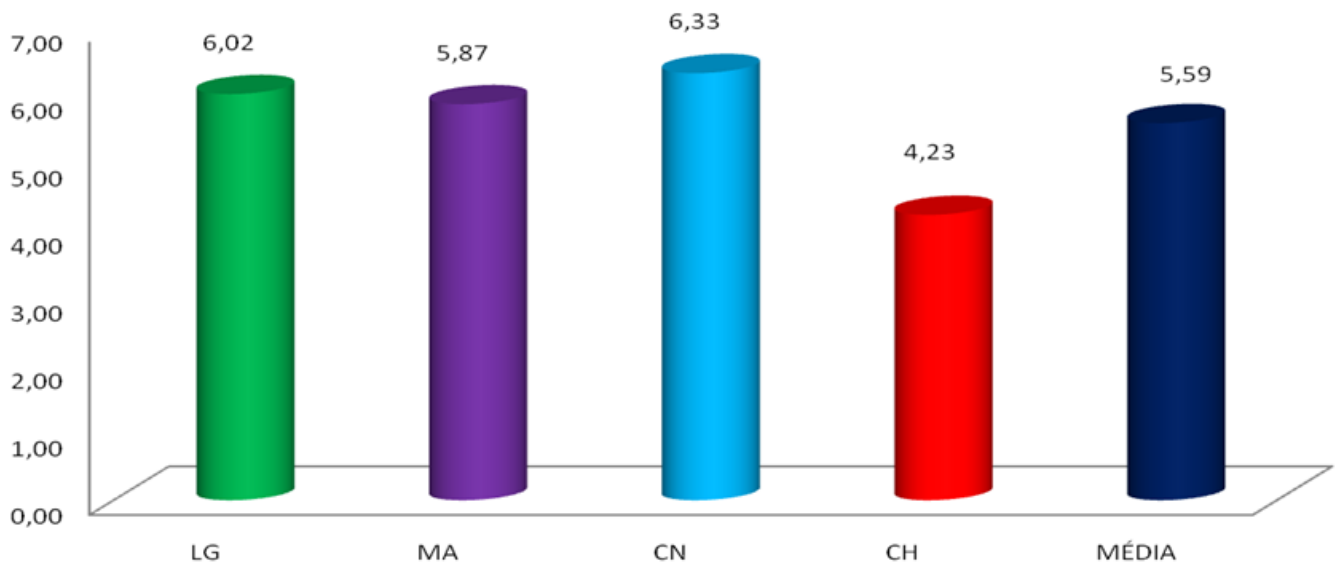


RESULTADOS DA AVALIAÇÃO BIMESTRAL 1 - 5º ANO

RESULTADOS POR UNIDADE - 5º ANO					
	LG	MA	CN	CH	MÉDIA
EM MARIA JULIA	7,85	8,06	6,74	6,27	7,23
ETI EURIDICE DE MELLO	7,24	6,39	8,13	6,00	6,94
ETI LUIZ GONZAGA	8,05	7,27	6,47	4,68	6,62
ETI OLGA BENARIO	7,01	6,97	7,21	4,93	6,53
EM HENRIQUE TALONE	6,65	7,15	7,20	4,94	6,49
EM ANNE FRANK	6,93	6,94	7,23	4,51	6,40
EM MONTEIRO LOBATO	6,72	6,50	7,14	4,68	6,26
ETI CAROLINE CAMPELO	6,52	6,83	7,06	4,58	6,25
ETI MONSENHOR PIAGEM	6,34	6,64	6,74	4,14	5,96
ETI ALMIRANTE TAMANDARE	6,29	6,14	6,67	4,33	5,86
EM BEATRIZ RODRIGUES	6,36	5,83	6,47	4,08	5,68
EM PAULO FREIRE	6,37	5,59	6,21	4,55	5,68
ETI CORA CORALINA	6,00	5,61	7,13	3,80	5,63
EM MARIA VERONICA	5,75	6,00	6,78	3,99	5,63
ETI PE JOSIMO	5,80	6,09	6,37	4,21	5,62
ETI LUIZ RODRIGUES	5,82	5,58	6,53	4,01	5,48
ETI DANIEL BATISTA	5,78	5,61	6,14	4,40	5,48
ETI VINICIUS DE MORAES	5,63	5,69	6,16	4,44	5,48
EM MARIA ROSA	6,20	5,92	5,94	3,80	5,47
ETI PROF FIDENCIO BOGO	5,63	6,02	6,21	4,00	5,46
EM CRISPIM ALENCAR	5,96	5,65	5,96	4,25	5,46
ETI APRIGIO DE MATOS	5,95	5,41	6,53	3,84	5,43
EM PROFA SAVIA	6,06	4,94	6,25	4,17	5,36
EM AURELIO BUARQUE	5,36	5,58	6,15	3,82	5,23
EM ANTONIO JOBIM	5,69	5,32	5,95	3,91	5,22
ETI ANISIO TEIXEIRA	5,71	5,41	5,86	3,84	5,21
EM THIAGO BARBOSA	5,54	5,42	5,94	3,91	5,20
EM ANTONIO GONCALVES	5,78	5,28	5,70	3,70	5,11
ETI LUIZ NUNES	4,91	5,33	5,64	3,68	4,89
EM MESTRE PACIFICO	5,31	5,14	5,39	3,52	4,84
EM ESTEVAO CASTRO	5,02	5,20	5,36	3,57	4,79
ETI PROFA MARGARIDA LEMOS	5,06	4,89	5,32	3,66	4,73
ETI MARCOS FREIRE	4,79	3,85	5,71	3,76	4,53
ETI SANTA BARBARA	4,57	4,46	5,00	3,54	4,39
ETI PROFA SUELI RECHE	4,20	4,09	5,22	3,17	4,17
MÉDIA GERAL DA REDE	6,02	5,87	6,33	4,23	5,59

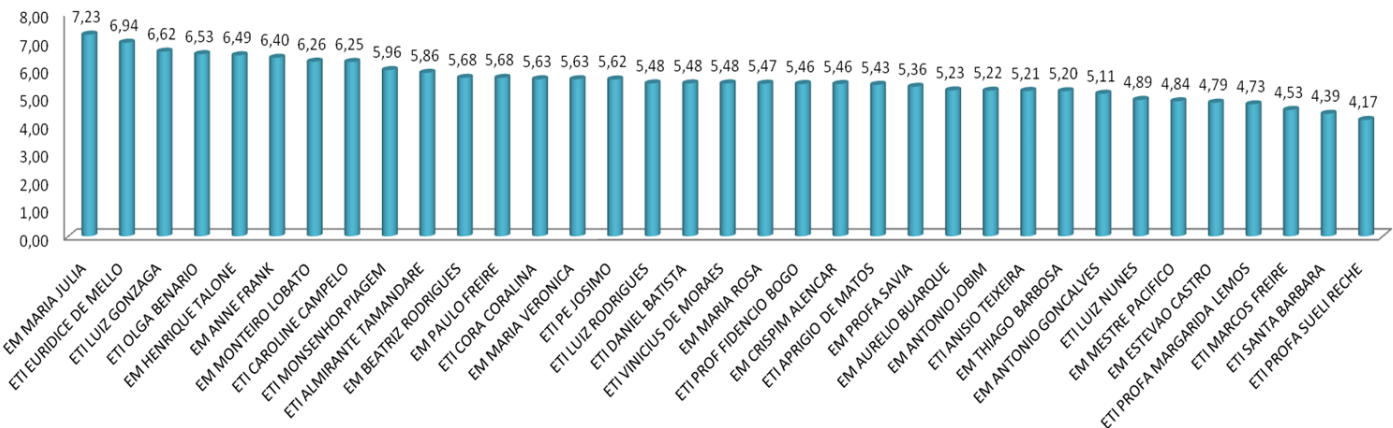
MÉDIA GERAL DA REDE - AVALIAÇÃO BIMESTRAL 1 (5º ANO)

MÉDIA GERAL DA REDE

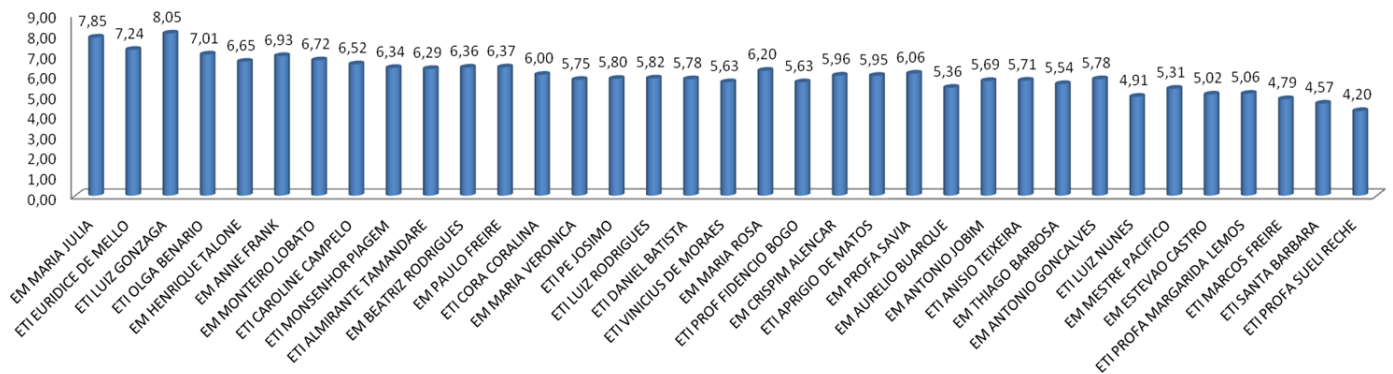


GRÁFICOS DOS RESULTADOS POR COMPONENTE CURRICULAR

RESULTADO AV. BIMESTRAL I - MÉDIA 5º ANO

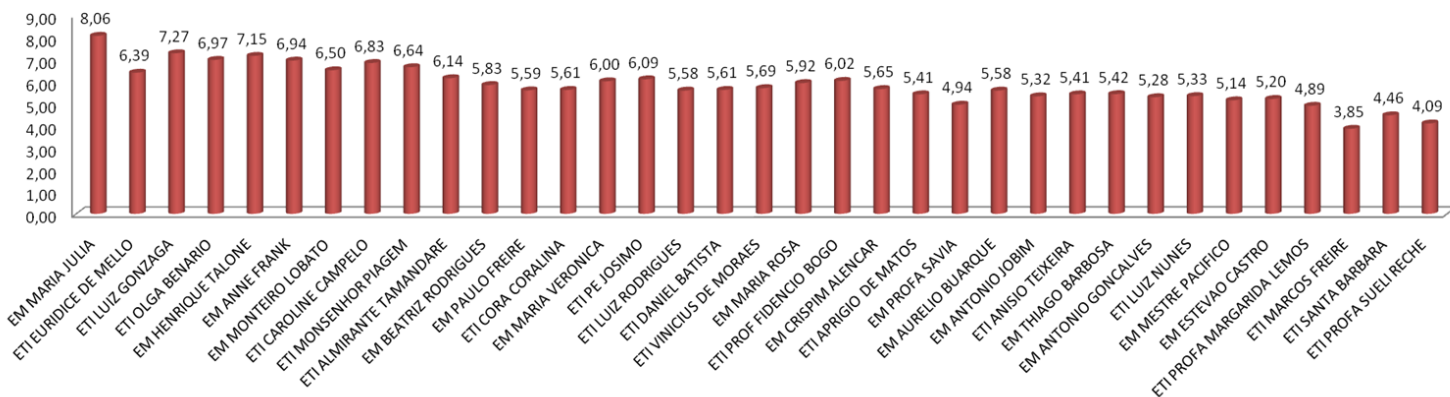


RESULTADOS AV. BIMESTRAL I - LINGUAGENS 5º ANO

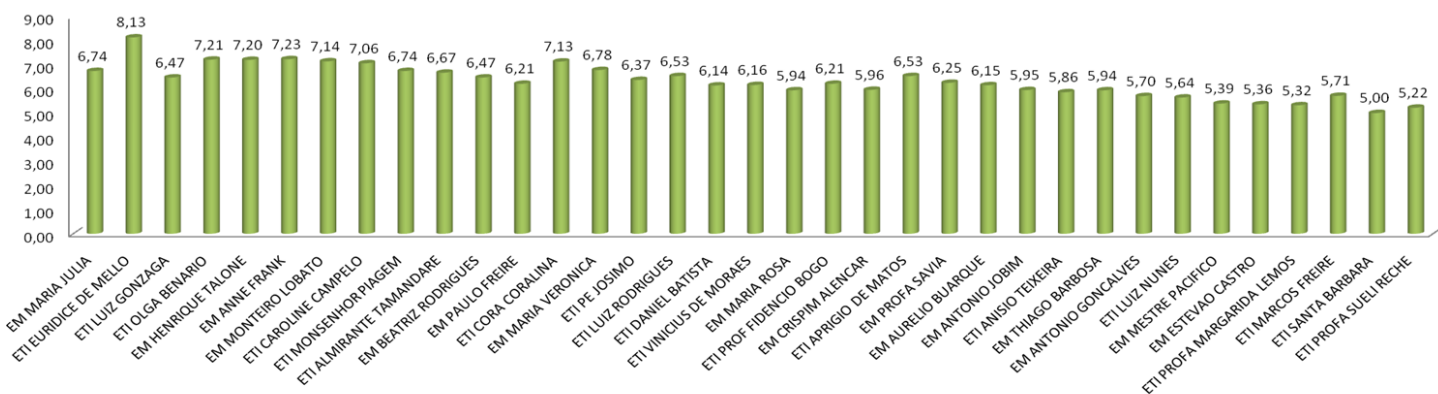


GRÁFICOS DOS RESULTADOS POR COMPONENTE CURRICULAR

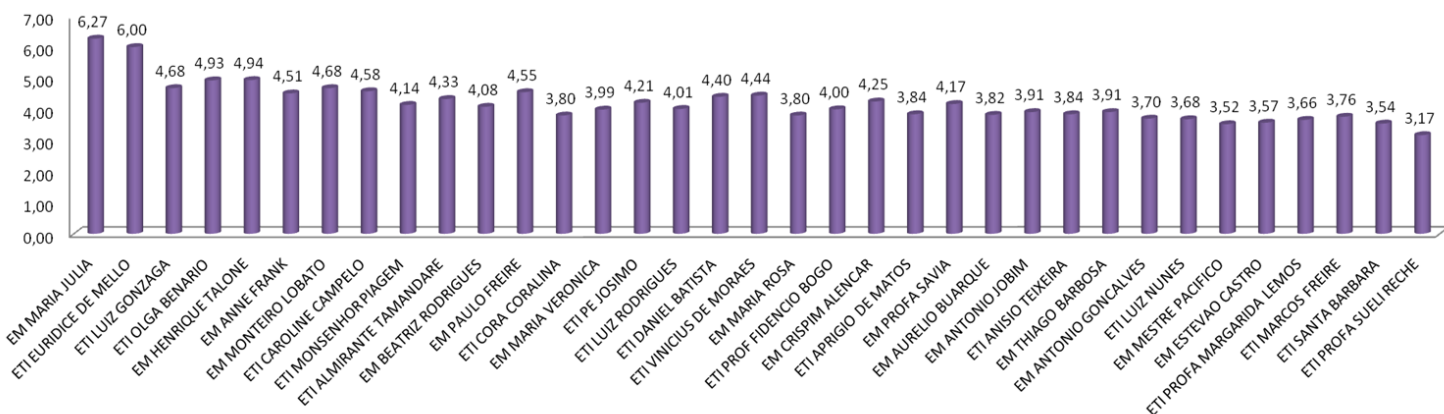
RESULTADOS AV. BIMESTRAL I - MAT 5º ANO



RESULTADOS AV. BIMESTRAL I - C. NATUREZA 5º ANO



RESULTADOS AV. BIMESTRAL I - C. HUMANAS 5º ANO

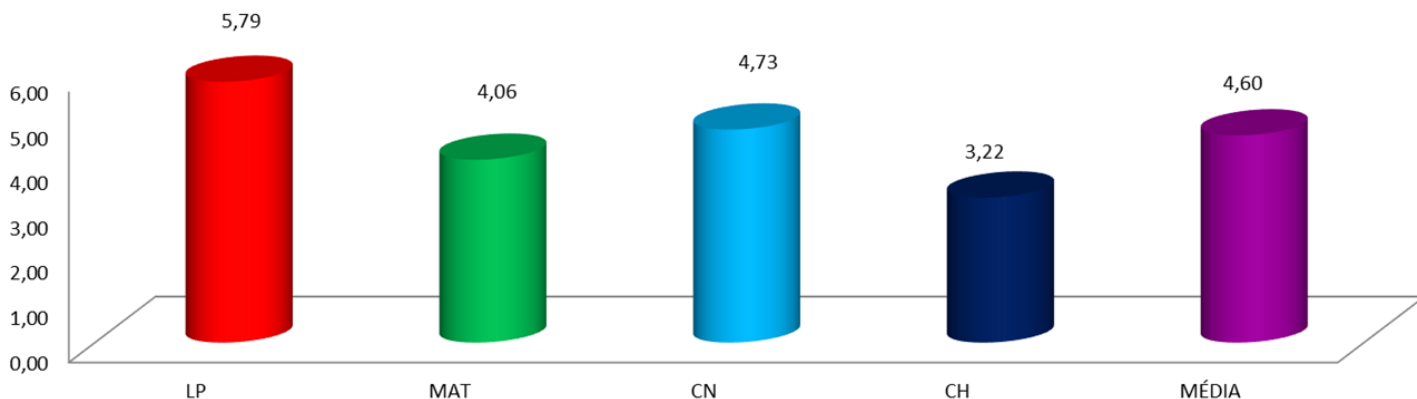


RESULTADOS DA AVALIAÇÃO BIMESTRAL 1 - 6º ANO

RESULTADOS POR UNIDADE - 6º ANO					
UNIDADES	LG	MAT	CN	CH	MÉDIA
ETI LUIZ NUNES	8,42	8,50	9,65	3,82	6,33
ETI LUIZ GONZAGA	8,02	5,49	5,64	2,90	6,02
EM MARIA JULIA	3,83	6,38	8,19	3,15	5,98
ETI ALMIRANTE TAMANDARE	6,77	4,52	5,04	4,22	5,87
ETI MONSENHOR PIAGEM	6,58	4,38	5,27	4,05	5,76
EM ANNE FRANK	6,52	4,60	5,05	3,70	5,73
EM DARCY RIBEIRO	6,35	4,65	5,36	3,34	5,66
EM HENRIQUE TALONE	6,58	4,17	5,09	3,55	5,65
ETI PE JOSIMO	6,08	4,65	4,71	3,17	5,52
ETI VINICIUS DE MORAES	6,39	3,88	5,03	3,05	5,35
ETI ANISIO TEIXEIRA	5,75	4,61	4,70	3,27	5,30
EM THIAGO BARBOSA	5,85	3,73	4,75	3,49	5,10
EM BEATRIZ RODRIGUES	6,29	3,62	4,64	3,23	5,05
ETI CAROLINE CAMPELO	5,21	3,80	5,24	3,41	5,01
EM MARIA ROSA	5,61	3,73	4,83	3,10	5,00
EM ANTONIO JOBIM	5,63	4,14	4,55	2,90	5,00
EM CRISPIM ALENCAR	5,42	4,09	4,50	2,79	4,93
EM AURELIO BUARQUE	5,80	3,67	3,98	3,12	4,90
ETI DANIEL BATISTA	5,18	3,50	4,93	2,67	4,88
ETI PROF FIDENCIO BOGO	5,73	3,77	4,15	2,58	4,81
EM JORGE AMADO	5,50	3,46	3,95	3,29	4,78
ETI EURIDICE DE MELLO	5,38	3,46	4,32	2,85	4,66
ETI APRIGIO DE MATOS	5,16	3,33	3,70	3,67	4,55
EM PROFA SAVIA	5,21	3,01	4,24	3,20	4,49
EM ANTONIO GONCALVES	5,21	3,41	3,87	3,10	4,48
ETI MARCOS FREIRE	5,54	3,58	3,67	2,80	4,45
EM MESTRE PACIFICO	5,25	3,33	3,95	2,78	4,43
ETI PROFA MARGARIDA LEMOS	5,13	3,75	3,40	2,79	4,42
ETI PROFA SUELI RECHE	4,38	3,18	3,22	3,00	4,27
MÉDIA GERAL DA REDE	5,79	4,06	4,73	3,22	4,60

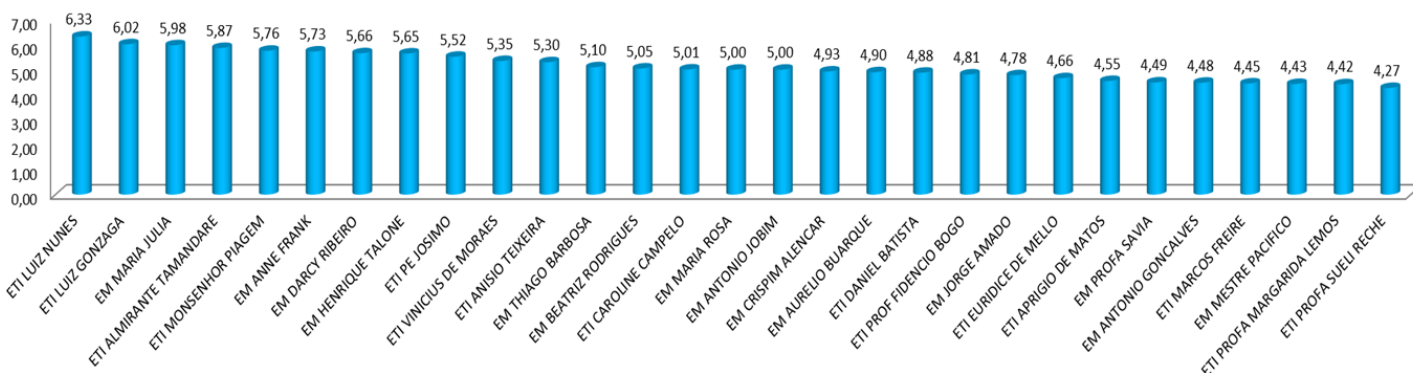
MÉDIA GERAL DA REDE - AVALIAÇÃO BIMESTRAL 1 (6º ANO)

MÉDIA GERAL DA REDE - AV. BIMESTRAL I 2023
6º ANO

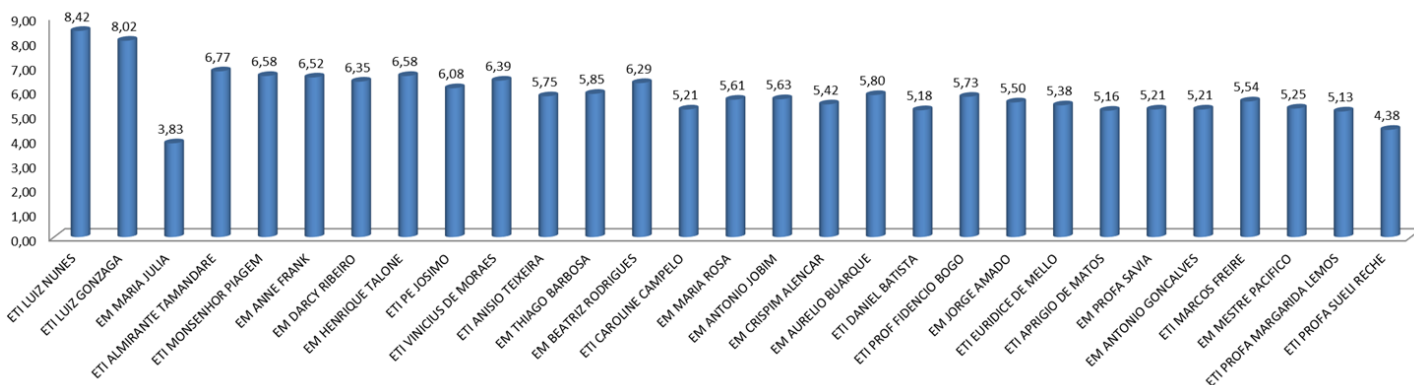


GRÁFICOS DOS RESULTADOS POR COMPONENTE CURRICULAR

RESULTADOS AVALIAÇÃO BIMESTRAL I 2023 - MÉDIA
6º ANO

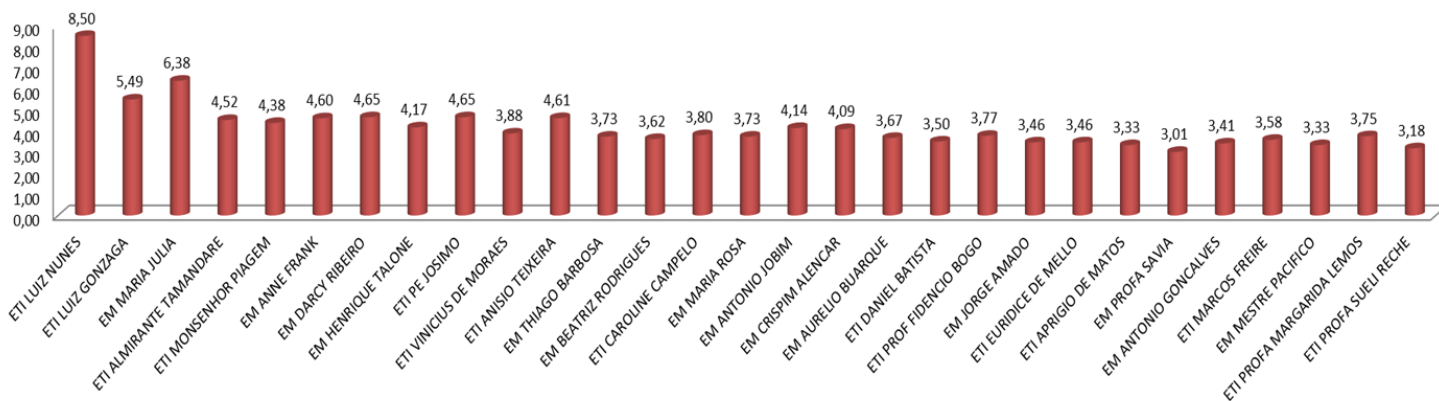


RESULTADOS AVALIAÇÃO BIMESTRAL I 2023 - LINGUAGENS
6º ANO

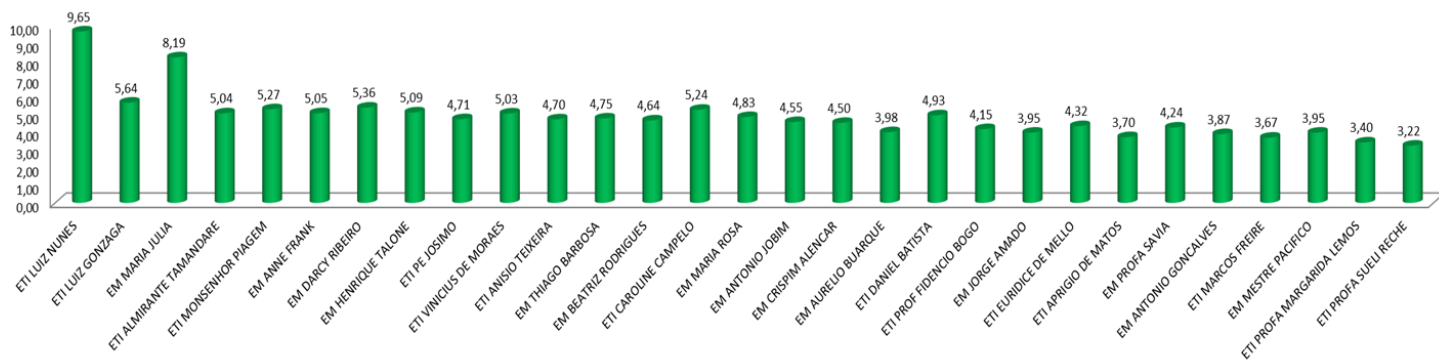


GRÁFICOS DOS RESULTADOS POR COMPONENTE CURRICULAR

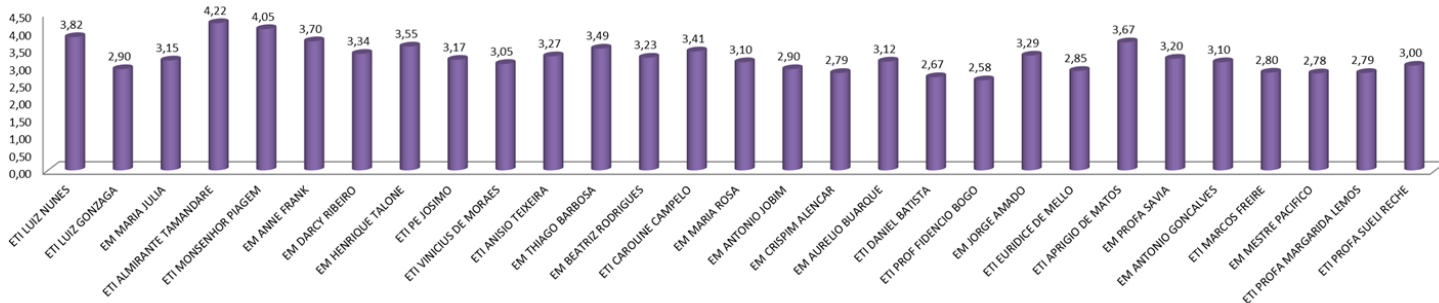
RESULTADOS AVALIAÇÃO BIMESTRAL I 2023 - MAT 6º ANO



RESULTADOS AV. BIMESTRAL I - C. NATUREZA 6º ANO



RESULTADOS AV. BIMESTRAL I 2023 - C. HUMANAS 6º ANO

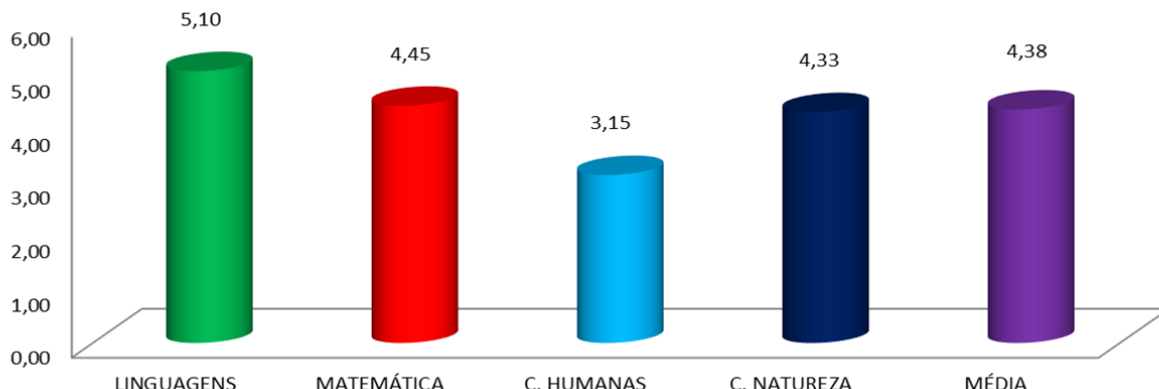


RESULTADOS DA AVALIAÇÃO BIMESTRAL 1 - 7º ANO

AVALIAÇÃO BIMESTRAL 1 - 7º ANO					
RESULTADOS POR UNIDADE	LG	MAT	CH	CN	MÉDIA
ETIPROFA SUELI RECHE	6,88	7,85	2,82	6,55	6,02
EM ANTONIO GONCALVES	5,51	4,94	3,81	5,17	4,86
EM ANNE FRANK	5,72	4,97	3,51	5,16	4,84
ETIMONSENHOR PIAGEM	5,51	5,00	3,57	5,17	4,81
ETIAPRIGIO DE MATOS	4,90	4,85	3,50	5,67	4,73
EM HENRIQUE TALONE	5,50	5,14	3,57	4,67	4,72
ETIVINICIUS DE MORAES	5,32	4,84	3,37	5,33	4,71
EM DARCY RIBEIRO	5,63	4,90	3,37	4,80	4,67
ETIALMIRANTE TAMANDARE	5,40	4,99	3,79	4,52	4,67
ETIMARCOS FREIRE	5,59	5,86	2,94	4,22	4,65
ETICAROLINE CAMPELO	5,04	4,73	3,52	4,91	4,55
EM THIAGO BARBOSA	5,40	4,46	3,17	4,63	4,41
EM BEATRIZ RODRIGUES	5,33	4,53	3,12	4,13	4,28
EM CRISPIM ALENCAR	4,56	4,65	2,48	5,41	4,27
ETILUIZ GONZAGA	4,89	4,32	3,09	4,52	4,21
EM AURELIO BUARQUE	5,18	4,37	3,29	3,88	4,18
ETIPE JOSIMO	5,08	4,21	2,91	4,44	4,16
ETIANISIO TEIXEIRA	5,07	4,64	3,17	3,62	4,13
ETIDANIEL BATISTA	4,49	4,44	3,41	4,15	4,12
EM MARIA JULIA	5,10	3,75	3,35	4,00	4,05
EM ANTONIO JOBIM	4,84	4,85	2,51	3,68	3,97
ETIPROFA MARGARIDA LEMOS	4,84	4,57	2,63	3,72	3,94
ETIEURIDICE DE MELLO	4,67	3,88	2,86	4,34	3,94
EM MESTRE PACIFICO	4,75	4,12	3,00	3,77	3,91
EM MARIA ROSA	4,66	3,55	3,26	3,91	3,85
EM PROFA SAVIA	4,76	3,64	2,71	4,08	3,80
ETI PROF FIDENCIO BOGO	4,95	3,07	2,92	4,11	3,76
EM JORGE AMADO	4,72	3,83	3,01	3,45	3,75
ETILUIZ NUNES	4,12	3,64	2,45	4,18	3,60
MÉDIA GERAL DA REDE	5,10	4,45	3,15	4,33	4,38

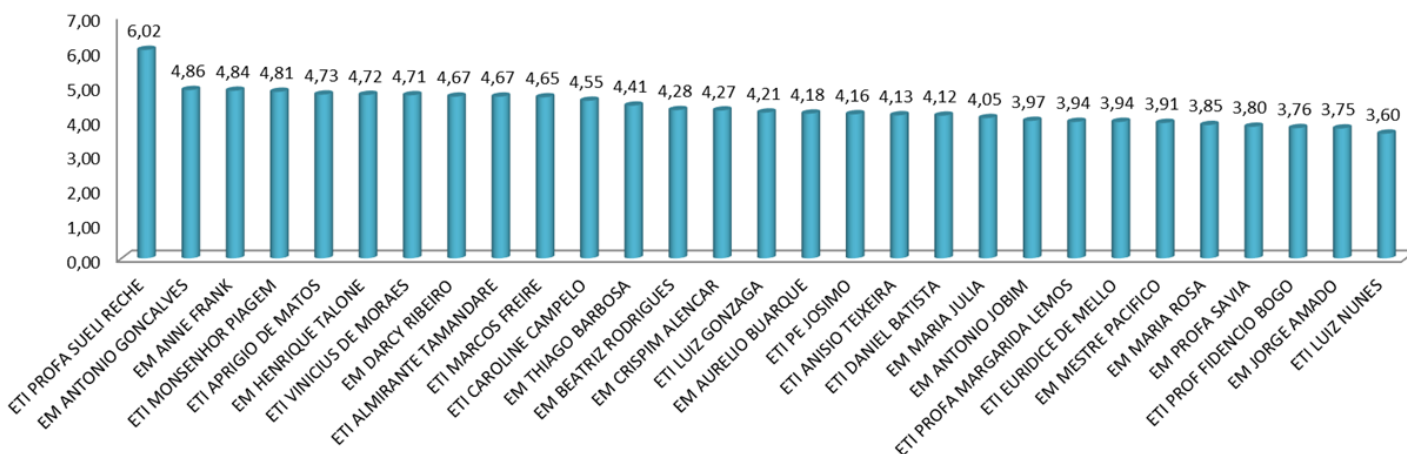
MÉDIA GERAL DA REDE - AVALIAÇÃO BIMESTRAL I (7º ANO)

MÉDIA GERAL DA REDE - AV. BIMETRAL I 2023
7º ANO

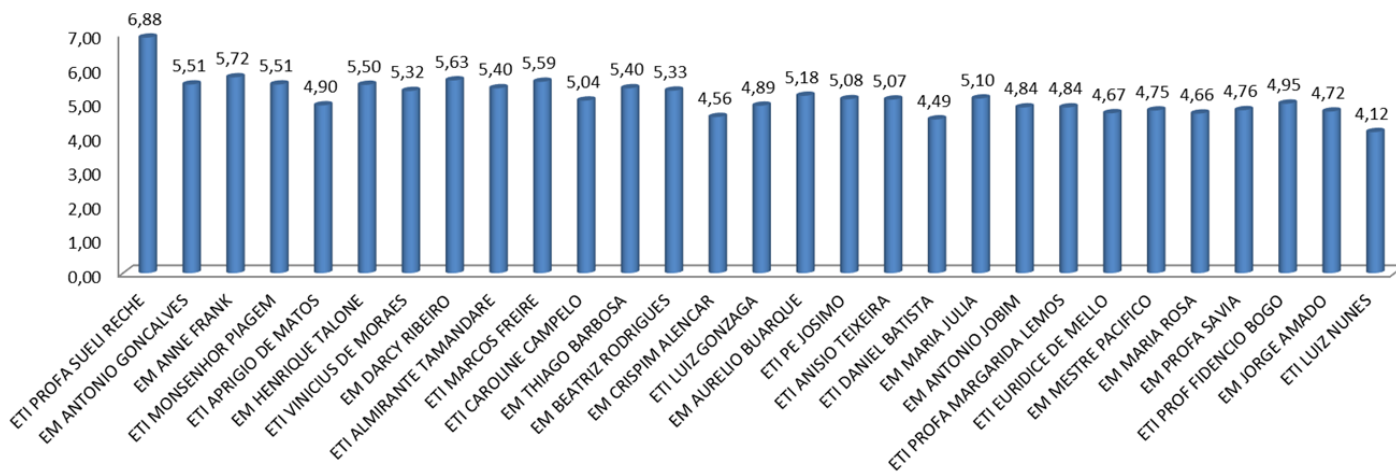


GRÁFICOS DOS RESULTADOS POR COMPONENTE CURRICULAR

RESULTADOS AV. BIMESTRAL I 2023 - MÉDIA
7º ANO



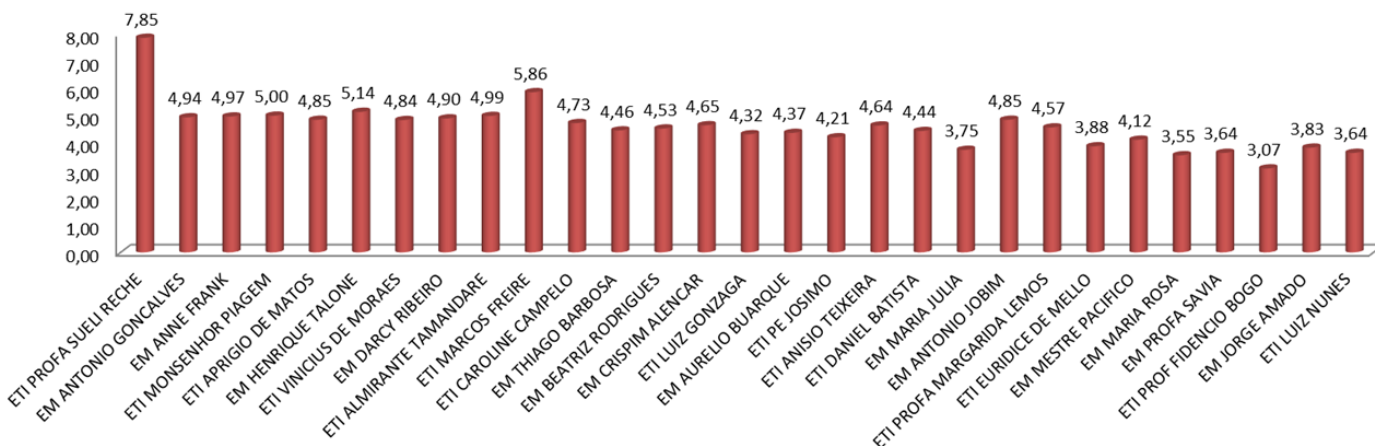
RESULTADOS AV. BIMESTRAL I 2023 - LINGUAGENS
7º ANO



GRÁFICOS DOS RESULTADOS POR COMPONENTE CURRICULAR

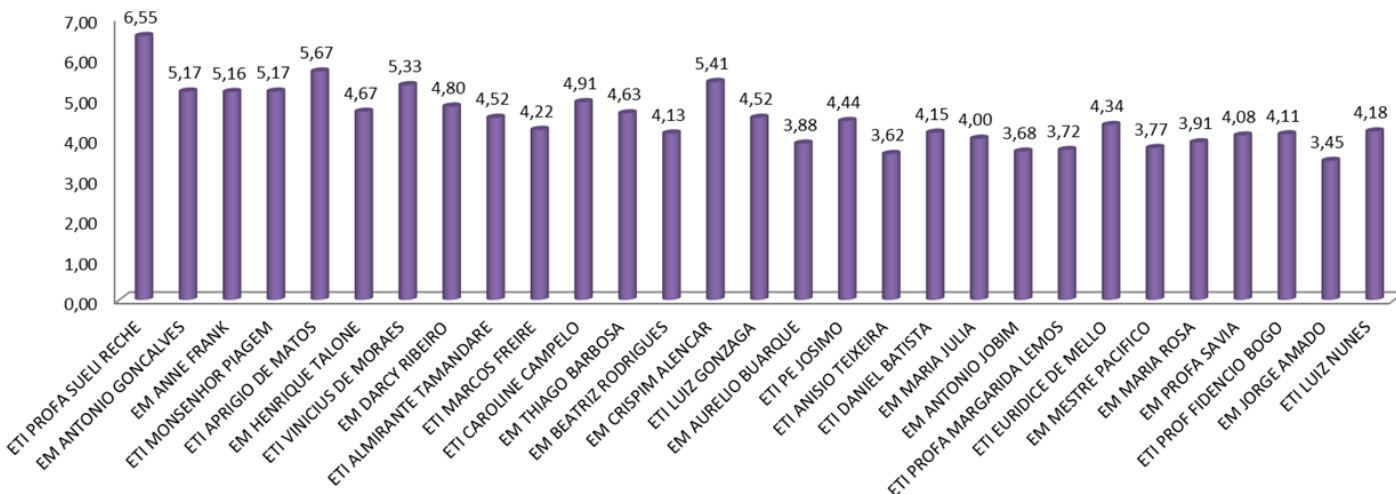
RESULTADOS AV. BIMESTRAL I 2023 - MATEMÁTICA

7º ANO



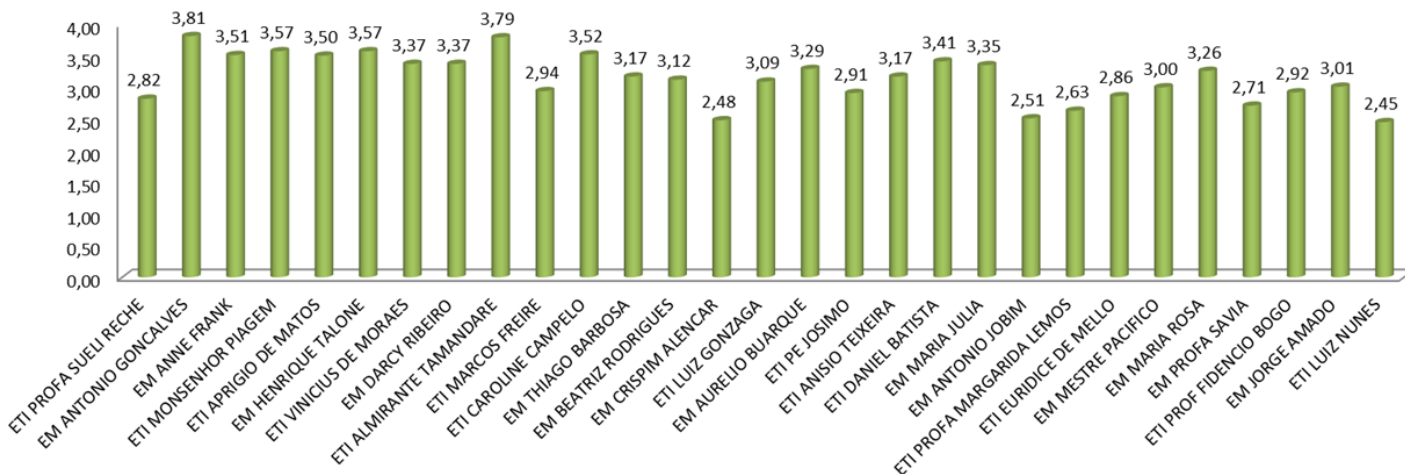
RESULTADOS AV. BIMESTRAL I 2023 - C. NATUREZA

7º ANO



RESULTADOS AV. BIMESTRAL I 2023 - C. HUMANAS

7º ANO

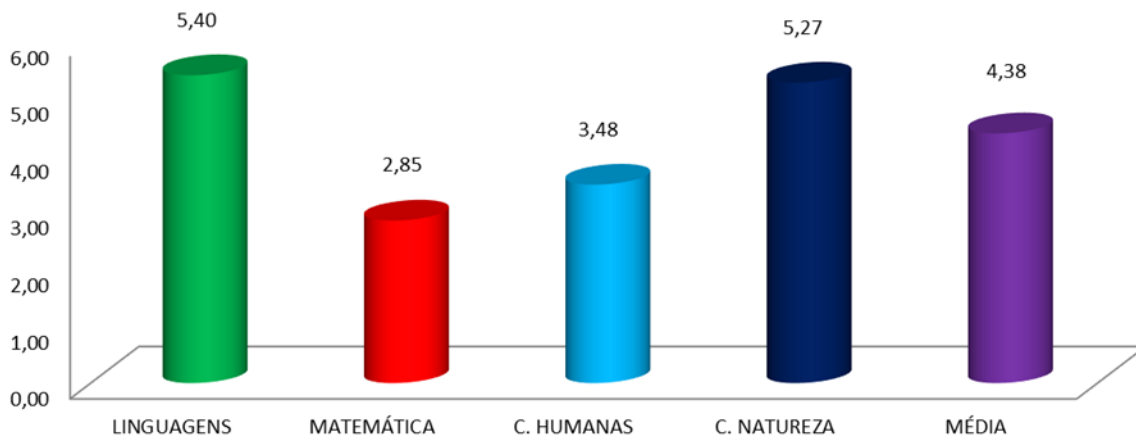


RESULTADOS DA AVALIAÇÃO BIMESTRAL 1 - 8º ANO

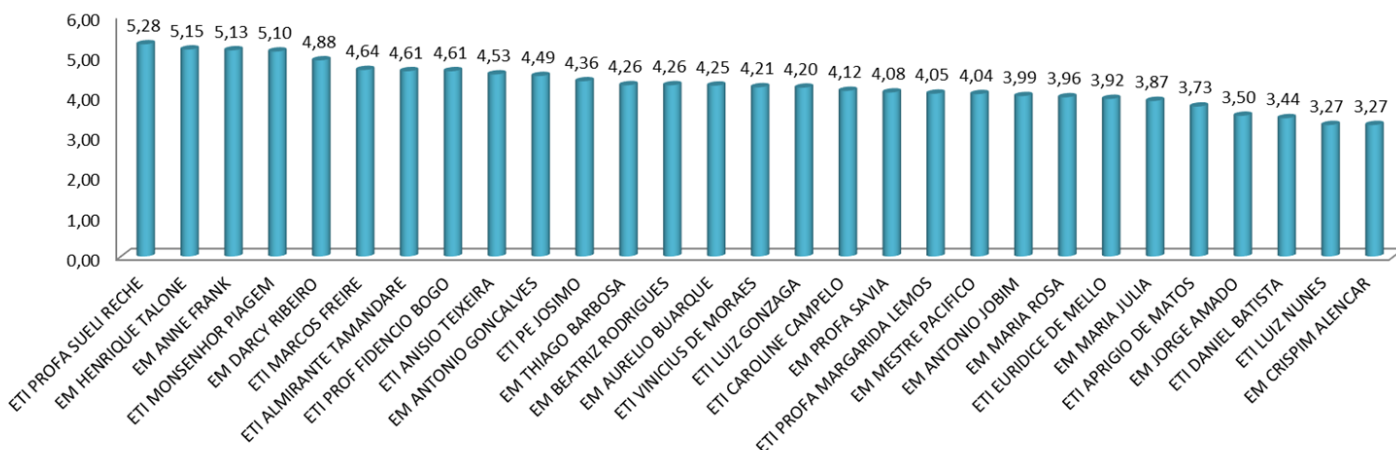
AVALIAÇÃO BIMESTRAL 1 - 8º ANO					
RESULTADOS POR UNIDADE	LG	MAT	CH	CN	MÉDIA
ETI PROFA SUELI RECHE	5,31	6,91	4,70	4,20	5,28
EM HENRIQUE TALONE	6,23	4,01	4,30	6,08	5,15
EM ANNE FRANK	6,30	3,61	4,38	6,25	5,13
ETI MONSENHOR PIAGEM	6,84	2,63	4,42	6,50	5,10
EM DARCY RIBEIRO	5,97	3,10	4,15	6,32	4,88
ETI MARCOS FREIRE	5,86	3,75	3,44	5,50	4,64
ETI ALMIRANTE TAMANDARÉ	5,65	3,07	4,06	5,66	4,61
ETI PROF FIDENCIO BOGO	5,54	2,79	3,63	6,47	4,61
ETI ANISIO TEIXEIRA	5,31	3,28	3,21	6,31	4,53
EM ANTONIO GONCALVES	5,55	2,88	3,69	5,86	4,49
ETI PE JOSIMO	5,46	2,68	3,42	5,86	4,36
EM THIAGO BARBOSA	5,41	2,53	3,48	5,61	4,26
EM BEATRIZ RODRIGUES	5,57	2,61	3,30	5,54	4,26
EM AURELIO BUARQUE	5,61	2,84	3,29	5,25	4,25
ETI VINICIUS DE MORAES	4,97	2,89	3,28	5,72	4,21
ETI LUIZ GONZAGA	5,60	2,68	3,14	5,40	4,20
ETI CAROLINE CAMPELO	5,78	2,90	3,51	4,28	4,12
EM PROFA SAVIA	5,43	2,65	3,30	4,93	4,08
ETI PROFA MARGARIDA LEMOS	5,03	2,98	3,26	4,92	4,05
EM MESTRE PACIFICO	5,49	2,56	3,71	4,42	4,04
EM ANTONIO JOBIM	4,98	2,61	3,62	4,76	3,99
EM MARIA ROSA	4,99	2,59	3,58	4,69	3,96
ETI EURIDICE DE MELLO	4,78	2,48	2,80	5,63	3,92
EM MARIA JULIA	5,02	3,13	3,14	4,17	3,87
ETI APRIGIO DE MATOS	4,61	2,31	2,92	5,08	3,73
EM JORGE AMADO	4,82	2,10	3,05	4,03	3,50
ETI DANIEL BATISTA	4,49	2,53	3,13	3,61	3,44
ETI LUIZ NUNES	4,06	2,35	2,17	4,50	3,27
EM CRISPIM ALENCAR	4,61	2,42	2,41	3,63	3,27
MÉDIA GERAL DA REDE	5,40	2,85	3,48	5,27	4,38

MÉDIA GERAL DA REDE - AVALIAÇÃO BIMESTRAL I (8º ANO)

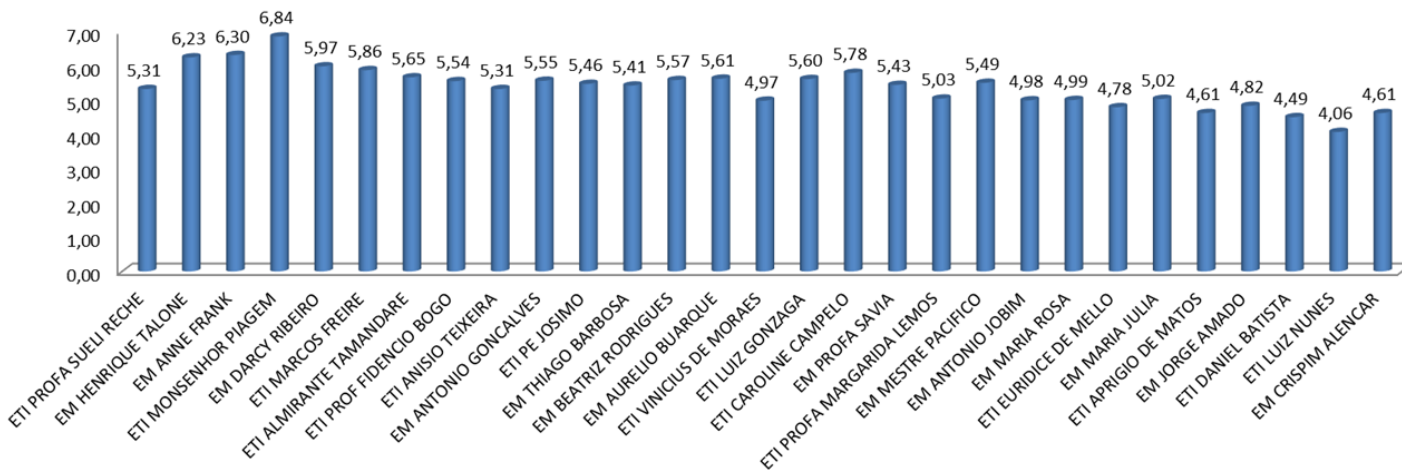
MÉDIA GERAL DA REDE - AV. BIMETRAL I 2023
8º ANO



GRÁFICOS DOS RESULTADOS POR COMPONENTE CURRICULAR
RESULTADOS AV. BIMESTRAL I 2023 - MÉDIA
8º ANO

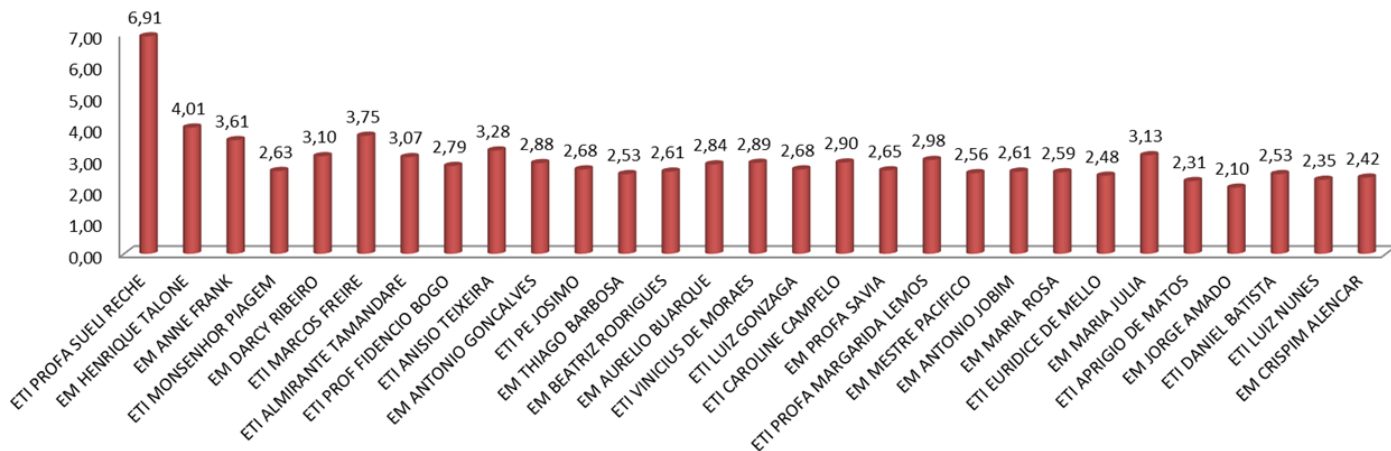


RESULTADOS AV. BIMESTRAL I 2023 - LINGUAGENS
8º ANO

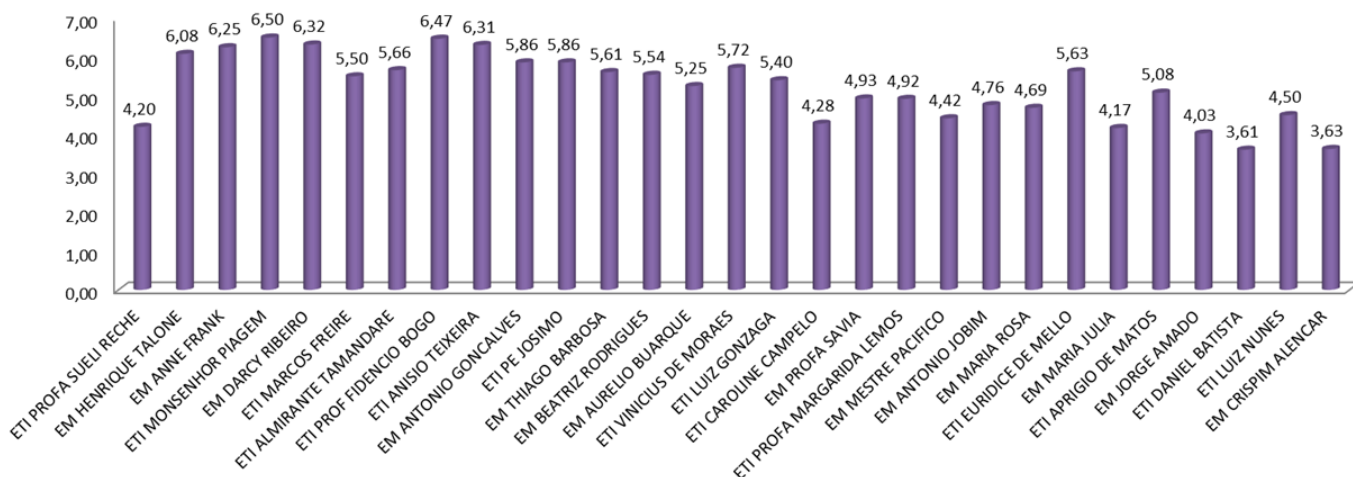


GRÁFICOS DOS RESULTADOS POR COMPONENTE CURRICULAR

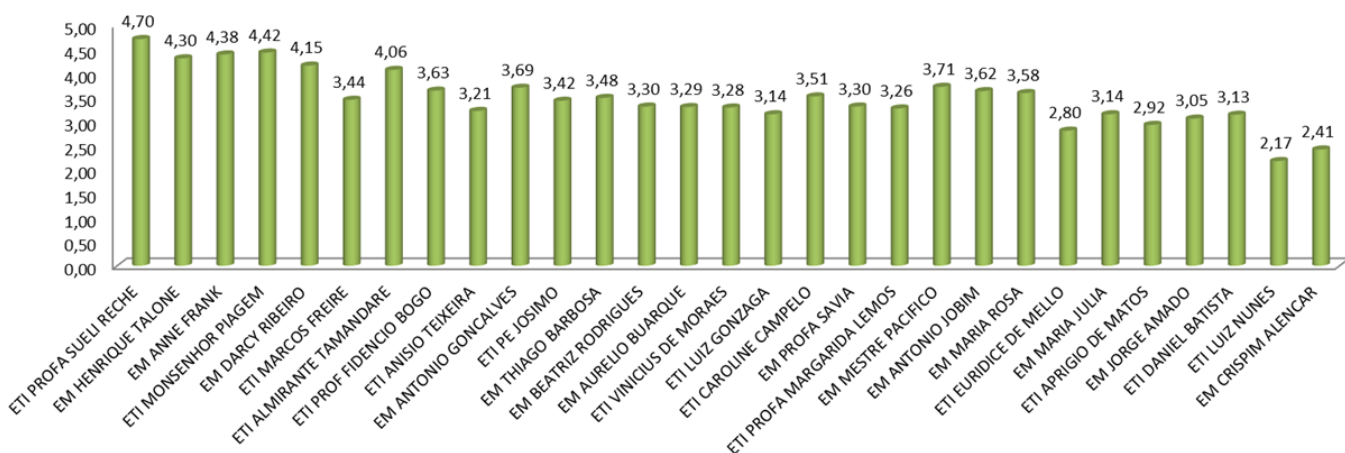
RESULTADOS AV. BIMESTRAL I 2023 - MATEMÁTICA 8º ANO



RESULTADOS AV. BIMESTRAL I 2023 - C. NATUREZA 8º ANO



RESULTADOS AV. BIMESTRAL I 2023 - C. HUMANAS 8º ANO

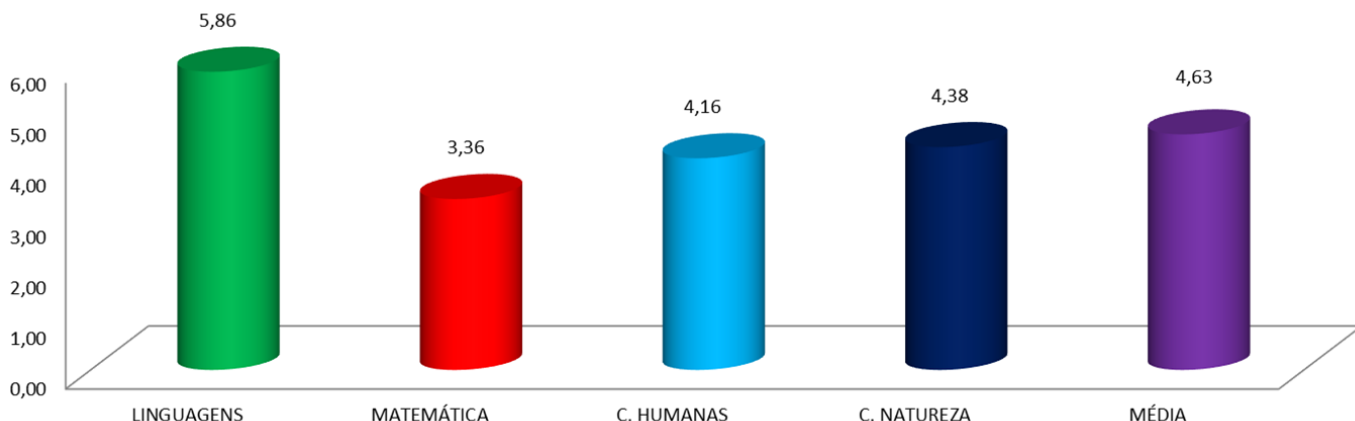


RESULTADOS DA AVALIAÇÃO BIMESTRAL 1 - 9º ANO

AVALIAÇÃO BIMESTRAL 1 - 9º ANO					
RESULTADOS POR UNIDADE	LG	MAT	CH	CN	MÉDIA
ETI MONSENHOR PIAGEM	7,73	4,83	5,43	6,13	6,03
ETI LUIZ GONZAGA	7,14	3,72	4,73	8,12	5,93
ETI PROFA SUELI RECHE	6,70	5,32	3,64	6,00	5,42
ETI MARCOS FREIRE	6,01	4,44	4,61	5,56	5,15
ETI LUIZ NUNES	6,10	3,26	4,71	6,47	5,14
EM THIAGO BARBOSA	6,54	3,77	4,54	5,69	5,13
EM DARCY RIBEIRO	6,71	4,10	4,51	4,97	5,07
EM HENRIQUE TALONE	6,47	4,64	4,19	4,85	5,04
ETI APRIGIO DE MATOS	5,88	4,91	3,93	4,93	4,91
EM ANNE FRANK	6,50	3,71	4,51	4,52	4,81
ETI PE JOSIMO	5,82	3,82	4,08	5,16	4,72
ETI ANISIO TEIXEIRA	5,80	3,87	4,42	4,13	4,55
EM AURELIO BUARQUE	5,84	3,35	3,88	5,03	4,52
EM MESTRE PACIFICO	5,83	2,69	5,38	4,14	4,51
ETI ALMIRANTE TAMANDARE	6,34	3,57	4,15	3,97	4,51
ETI VINICIUS DE MORAES	5,82	4,39	3,62	4,12	4,49
ETI VINICIUS DE MORAES	5,82	4,39	3,62	4,12	4,49
ETI PROFA MARGARIDA LEMOS	5,52	3,21	4,69	4,46	4,47
ETI CAROLINE CAMPELO	6,14	2,88	4,88	3,45	4,34
EM BEATRIZ RODRIGUES	5,76	3,48	3,58	4,20	4,26
EM ANTONIO GONCALVES	5,45	3,39	3,69	4,48	4,25
EM ANTONIO JOBIM	5,45	2,78	4,14	4,35	4,18
EM MARIA ROSA	5,80	2,58	3,93	4,11	4,10
ETI EURIDICE DE MELLO	5,45	3,09	3,65	3,88	4,02
ETI DANIEL BATISTA	5,48	3,00	3,66	3,68	3,95
EM CRISPIM ALENCAR	5,27	3,18	3,93	3,40	3,95
ETI PROF FIDENCIO BOGO	5,38	3,39	3,24	3,41	3,86
EM MARIA JULIA	5,15	2,64	3,73	3,40	3,73
EM JORGE AMADO	5,12	2,58	3,43	3,42	3,64
MÉDIA GERAL DA REDE	5,86	3,36	4,16	4,38	4,63

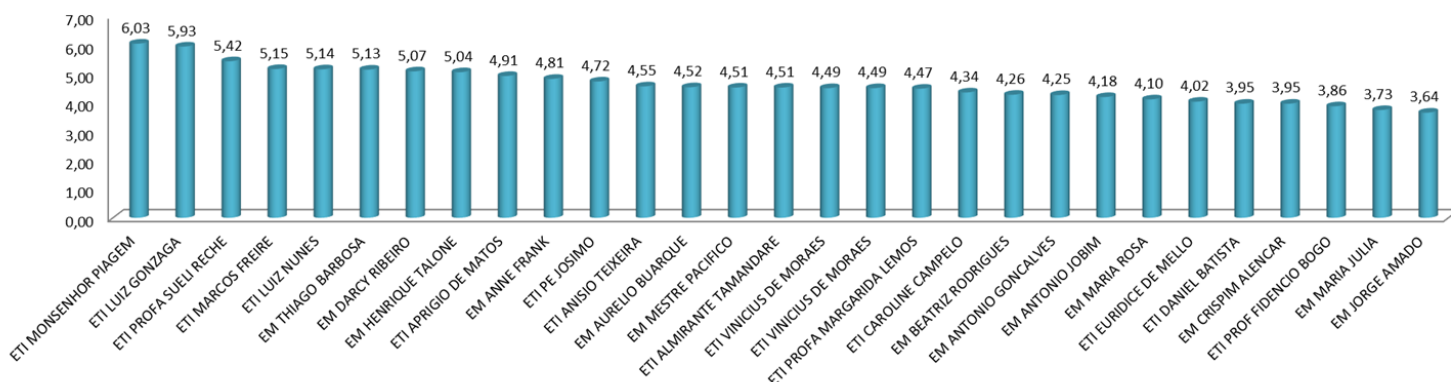
MÉDIA GERAL DA REDE - AVALIAÇÃO BIMESTRAL 1 (9º ANO)

MÉDIA GERAL DA REDE - AV. BIMETRAL I 2023
9º ANO

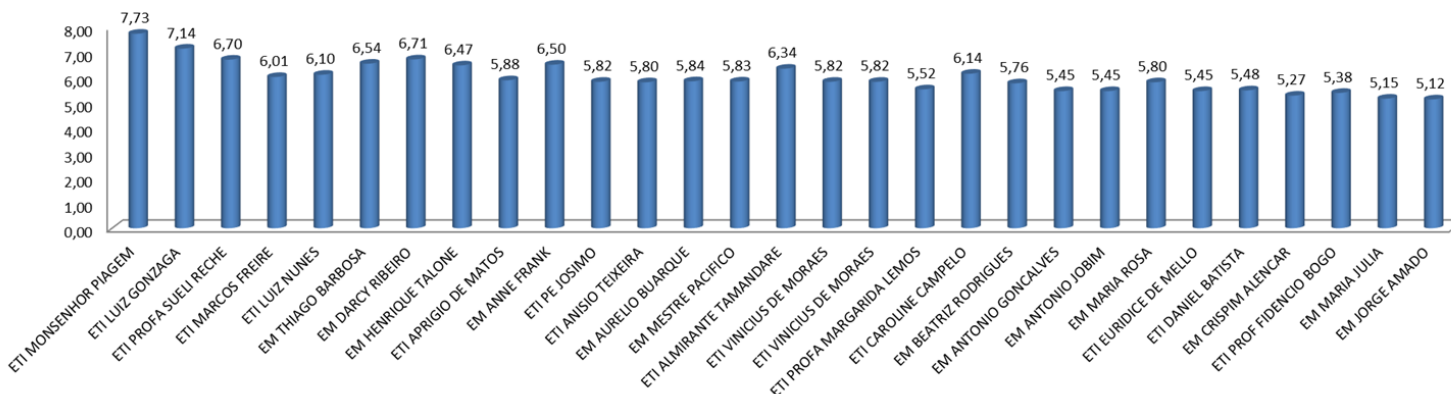


GRÁFICOS DOS RESULTADOS POR COMPONENTE CURRICULAR

RESULTADOS AV. BIMESTRAL I 2023 - MÉDIA
9º ANO

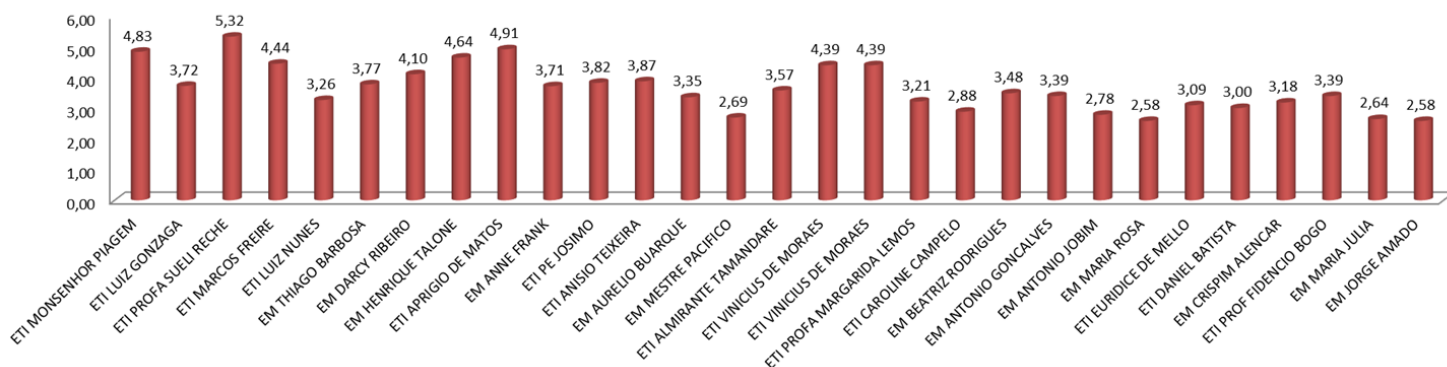


RESULTADOS AV. BIMESTRAL I 2023 - LINGUAGENS
9º ANO

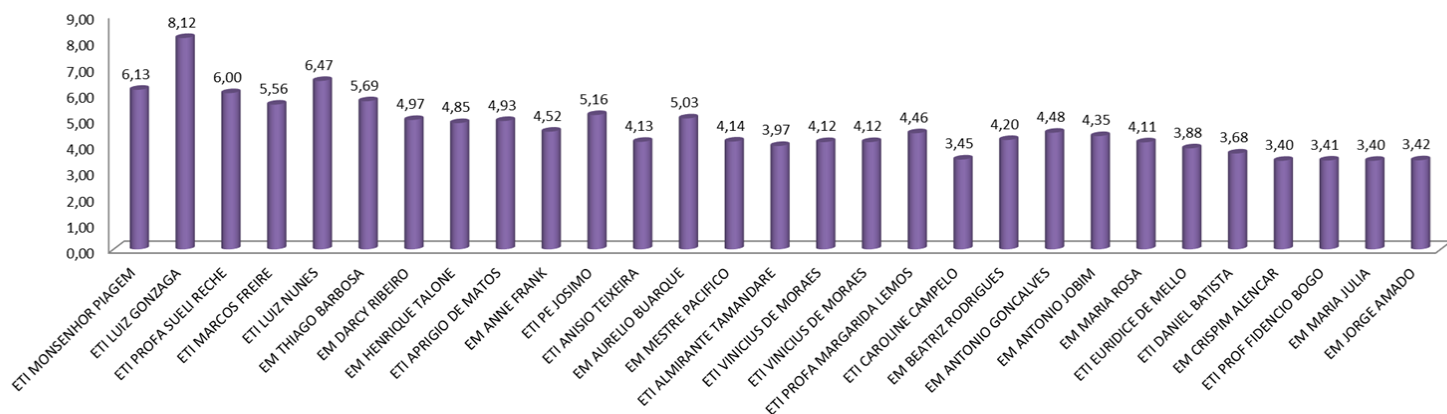


GRÁFICOS DOS RESULTADOS POR COMPONENTE CURRICULAR

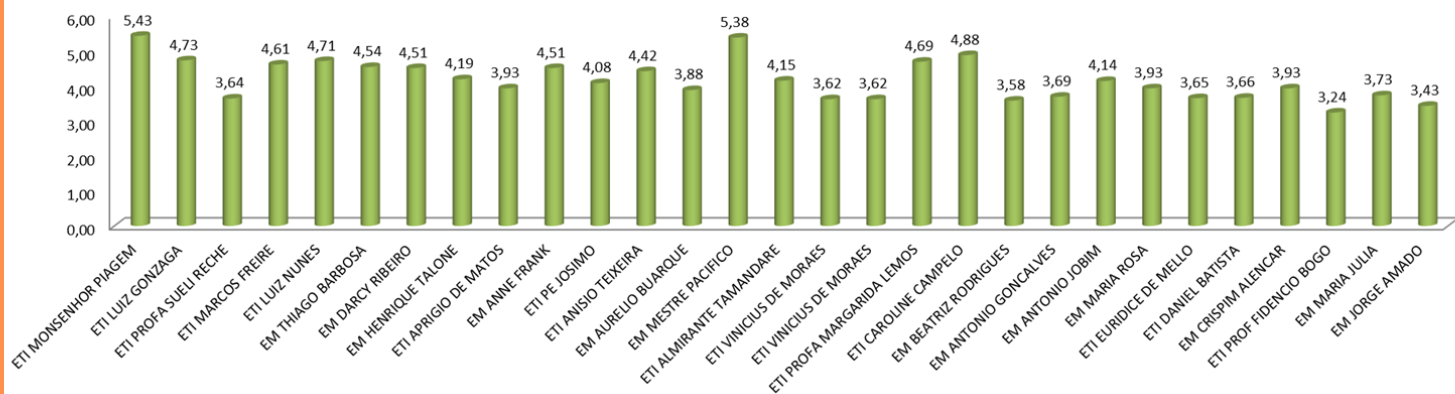
RESULTADOS AV. BIMESTRAL I 2023 - MATEMÁTICA 9º ANO



RESULTADOS AV. BIMESTRAL I 2023 - C. NATUREZA 9º ANO



RESULTADOS AV. BIMESTRAL I 2023 - C. HUMANAS 9º ANO



CONSIDERAÇÕES FINAIS

Os resultados da implementação de políticas educacionais, ao longo das últimas décadas, permitem afirmar que a democratização do acesso à educação pública é uma conquista efetiva em todo o Brasil. Nesse contexto, as avaliações em larga escala da educação (como é o caso do SAEP) desempenham o importante papel de assegurar que esse acesso seja acompanhado da garantia do direito a uma efetiva aprendizagem por parte dos estudantes de todos os níveis de ensino. Isso porque os resultados dessas avaliações oferecem informações capazes de orientar, no âmbito dos sistemas de ensino, a (re)formulação de políticas públicas voltadas à promoção da qualidade e equidade e, no âmbito das práticas que se realizam nas escolas, a organização de intervenções pedagógicas focalizadas nas reais necessidades de aprendizagem dos estudantes.

A avaliação educacional é o ponto de partida para novas propostas e concepções pedagógicas, sendo fundamental avaliar os sistemas escolares e apresentar os resultados das instituições escolares à comunidade a qual servem. Nesse sentido, o Sistema de Avaliação Educacional de Palmas (SAEP) se torna um instrumento valioso para oferecer uma visão geral e, ao mesmo tempo, aprofundada da situação da educação nas unidades educacionais e por ser um instrumento gerador de importantes indicadores, os quais permitem (re)planejar ações e adotar medidas educativas que promovam a melhoria da qualidade do ensino.

Quando se trata de avaliação educacional é imprescindível levar em conta não apenas o produto final (rendimento escolar), mas os fatores que estão diretamente ligados à escola, e que acabam influenciando na qualidade do ensino. Por isso, a importância de identificar, analisar e avaliar os níveis de educação da rede municipal, a fim de explicar sua gestão e compreender a ação educativa e pedagógica em que se busca na educação, uma maneira de mobilizar professores e a comunidade em geral sobre a importância da avaliação.

Entretanto, a avaliação em si não possui eficiência se não houver análise sobre os resultados e para que tal aconteça se faz necessário sair de uma visão conservadora de avaliação como forma de controle, para uma visão de avaliação como processo de buscas, de caminhos para mudanças e transformações na educação.

Enquanto avaliação educacional, o SAEP é um instrumento essencial para promover o debate público e favorecer ações orientadas à universalização do ensino e a melhoria do sistema público municipal de educação.

O nosso desejo é que os resultados da Avaliação Bimestral 1 contribuam para o redirecionamento do processo educativo para o 1º semestre/2023 bem como para a adoção de novas e criativas práticas pedagógicas nas Unidades Educacionais.

Diretoria de Avaliação, Estatística e Formação
Sistema de Avaliação Educacional de Palmas - SAEP

Contatos:

(63) 3212 7532

avaliacaoeformacao@semed.palmas.to.gov.br